



МИНИСТЕРСТВО КУЛЬТУРЫ
ЧЕЛЯБИНСКОЙ ОБЛАСТИ



ОГБУК «ЦЕНТР РАЗВИТИЯ ТУРИЗМА
ЧЕЛЯБИНСКОЙ ОБЛАСТИ»



ДЕТСКИЙ ТУРИЗМ НА ЮЖНОМ УРАЛЕ



Как интересно
провести время?

2 стр

Как познавательно
провести время?

12 стр

Как активно
провести время?

18 стр

Рекомендации
по организации
безопасного отдыха

22 стр



КАК ИНТЕРЕСНО
ПРОВЕСТИ ВРЕМЯ?



«Башня Тамерлана – мавзолей Кесене»



7+
лет

В программу пешеходной экскурсии входит посещение урочище «Кесене», представляющего собой огромный каменный колокол необычайной архитектуры, Башни Тамерлана – загадочного исторического памятника архитектуры республиканского значения 14 века.


🕒 в течение года

📞 +7(351)42 22387

📍 с. Варна, ул. Советская, д. 84,
МУК «Варненский КМ им. Савина В. И.»

✉️ muzeivarna74.ru@mail.ru

«Географический портрет родного села»



7+
лет

Участники туристического маршрута знакомятся с историей образования села Варна, предприятиями и учреждениями, с социально-культурной жизнью села.

🕒 в течение года

📞 +7(351)42 22387

📍 с. Варна, ул. Советская, д. 84
МУК «Варненский КМ им. Савина В. И.»

✉️ muzeivarna74.ru@mail.ru

«Варненские родники»



7+
лет

Обзорная экскурсия по улицам Варны с посещением трех родников и дегустацией настоящей родниковой воды. Ведь Варна начиналась с родников, с поиска чистой, здоровой, питьевой воды. И родники сопровождают варненцев на протяжении всей истории существования.

🕒 в течение года

📞 +7(351)42 22387

📍 с. Варна, ул. Советская, д. 84,
МУК «Варненский КМ им. Савина В. И.»

✉️ muzeivarna74.ru@mail.ru

«Варненский район встречает гостей»

7+
лет

Экологический пеший маршрут по памятникам природы Варненского района. «Белый камень», «Скальные выходы сланцев», «Шумный брод».

🕒 в течение года

📞 +7(351)42 22387

📍 с. Варна, ул. Советская, д. 84,
МУК «Варненский КМ им. Савина В. И.»

✉️ muzeivarna74.ru@mail.ru

«Мой Варненский край – мои села родные»

7+
лет

Варна – это территория, где традиции сочетаются с современными западными стандартами. Достоверная история начинается со времен Новой линии, когда для охраны рубежей России от набегов кочевников были построены крепости, в том числе и Николаевская. Маршрут предполагает посещение культовых архитектурных памятников района: с. Варна, с. Лейпциг, с. Николаевка.


🕒 в течение года

📞 +7(351)42 22387

📍 с. Варна, ул. Советская, д. 84,
МУК «Варненский КМ им. Савина В. И.»

✉️ muzeivarna74.ru@mail.ru

«По следам народных сказок»



5-13
лет

На «Поляне сказок» в городе Пласте живут герои народных сказок. Во время квеста предлагается помочь Аленушке спасти братца Иванушку, разгадать загадки и ребусы от сказочных героев Колобка и Белки и др. В конце приключения всех участников ждет приятный сюрприз.

🕒 июнь-август

📞 +7(351)6021292

📍 г. Пласт, ул. Октябрьская, д. 56
МКУ Пластовский районный музей

✉️ muprm@mail.ru



«Город горняцкий – Пласт»



5-18 лет

🕒 в течение года

☎ +7(351)6021292

📍 г. Пласт, ул. Октябрьская, д. 56
МКУ Пластовский районный музей

✉ muprm@mail.ru

«Пласт – географический центр Челябинской области»

После проведения новых исчислений географический центр было решено перенести в Пластовский район, где и установили стелу, которая является самым посещаемым объектом района.

🕒 июнь-август

☎ +7(351)42 22387

📍 с. Варна, ул. Советская, д. 84
МУК «Варненский КМ им. Савина В. И.»

✉ muprm@mail.ru



5-18 лет

«Русская Бразилия»

5-18 лет

Уникальным своеобразием и неповторимостью обладает земля Пласта и его окрестности. В недрах этой земли уже более 170 лет ведется добыча благородного металла золота. Особую известность этот район получил благодаря находкам кристаллов розового топаза, александрита, рубина, авклаза, турмалина, аквамарина и даже отдельных кристаллов алмаза. Не случайно, еще 170 лет назад академик Н. И. Кокшаров этот район назвал «Русской Бразилией».

🕒 июнь-август

☎ +7(351)6021292

📍 г. Пласт, ул. Октябрьская, д. 56
МКУ Пластовский районный музей

✉ muprm@mail.ru

«Наш город»

Обзорная экскурсия «Наш город» знакомит гостей Усть-Катава с историей и окрестностями города. Включает в себя посещение 16 участков (этапов) перемещения по маршруту, 8 остановок и показ 39 объектов.

🕒 июнь-август

☎ +7(351)6725258

📍 г. Усть-Катав,
ул. Братьев Мохначёвых, д. 5

✉ u-kmuseum@mail.ru



6+ лет

«Казачья станица»

Посещение Наследницкой крепости, музея казачьего быта, Брединского историко-краеведческого музея, Ярмарочного колодца, купеческого дома.

🕒 май-сентябрь

☎ +79000915326 (Дроздецкая Юлия)

📍 п. Бреды, ул. Гербанова, д. 40



6+ лет

«Заповедник Аркаим»

Экскурсия в историко-ландшафтный музей-заповедник «Аркаим» – одного из поселений «Страны городов», обнаруженных на юге Челябинской области, памятник сарматской культуры возрастом около 4000 лет. Экскурсия предполагает посещение музея природы и человека, музея древних производств, Исторического парка, рассказывающего о культуре кочевников, ветряной мельницы и казачьей усадьбы.

🕒 май-сентябрь

☎ +79000915326 (Дроздецкая Юлия)

📍 п. Бреды, ул. Гербанова, д. 40



6+ лет



«Город в чугунном узоре»


6+ лет



Встреча со столицей уральского чугунного литья – городом Касли, погружение в историю ремесла, ставшего визитной карточкой Челябинской области.

- 📞 по предварительной записи
- ☎️ +7(351)4922169
- 📍 г. Касли, ул. Советская, д. 38, Музей художественного литья
- ✉️ kastimuseum@gmail.com

«Город в двух измерениях»



5-16 лет

Экскурсионный маршрут предполагает путешествие по центральной части Копейска с демонстрацией центра шахтерской кочегарки Урала – несколько десятилетий назад, уникального в своем роде памятника эпохи конструктивизма – Дворец культуры Угольщиков.

- 📅 июнь-август
- ☎️ +7(351)3935086
- 📍 г. Копейск, ул. Жданова, д. 29
Центральная городская библиотека

Десятый юбилейный Копейский Фестиваль книги и чтения «Какого цвета Родина»

Все категории

Традиционный июньский Фестиваль в 2018 году пройдет непосредственно в день присвоения Копейску статуса города.

- 📅 20 июня
- ☎️ +7(351)3935086
- 📍 г. Копейск, ул. Жданова, д. 29
Центральная городская библиотека

«Здесь города нашего начало»



5-16 лет

Участники экскурсии на час погружаются в историю первой половины 19 века. В программу маршрута входят памятники: Ивану Ивановичу Редикорцеву, Карлу Марксу и Фридриху Энгельсу, Сквер погибших героев Гражданской и Великой Отечественной войн, Единственным на Урале являются памятники телеграмме, углепогрузочной машине.

- 📅 июнь-август
- ☎️ +7(351)3936210
- 📍 г. Копейск, ул. Ленина, д. 48
Детско-юношеская библиотека № 7

«Тайны старого парка»



6+ лет

Детям предлагается увлекательное приключение в парке усадьбы заводоладельцев, где они встретятся с Никитой Демидовым, по старой карте найдут клад, разгадают загадки и тайны, узнают интересные факты об истории родного города.

- 📅 июнь-август
- ☎️ +79080571278
- 📍 Туристический клуб «КомпасУрала»
- ✉️ alf-alla@mail.ru

«Дачные истории»




12+ лет

Туристический квест «Дачная история» проходит на территории одного из самых живописных мест Кыштымского городского округа – санатория «Дальняя дача». Здесь место личным воспоминаниям, широкой географии гостей и причастности к важнейшим событиям прошлого века. Территория санатория таит в себе немало удивительных историй, загадок, которые и предстоит разгадать участникам игры.

- 📅 июнь-август
- ☎️ +79080571278
- 📍 Туристический клуб «КомпасУрала»
- ✉️ alf-alla@mail.ru



Бушеувский фестиваль



Все категории


📅 июнь-август

☎ +7 (351)3791117

📍 г. Златоуст, пр-т Гагарина
5-я линия, д. 3в, МАУ «Центр развития туризма ЗГО»

✉ ve@zlatatur.com

Фестиваль традиционной казачьей культуры «Злата Горка»



Все категории


📅 21-22 июля

☎ +7(351)3651713

📍 г. Златоуст, ул. Космонавтов, д. 1,
МКУ Управление культуры

✉ kultura-zlat@mail.ru

Фестиваль «ЗлатФест»



Все категории

Традиционный июньский Фестиваль в 2018 году пройдёт непосредственно в день присвоения Копейску статуса города.

📅 3 июня

☎ +7 (351)3791117

📍 г. Златоуст, пр-т Гагарина 5-я линия,
д. 3в, МАУ «Центр развития туризма ЗГО»

✉ ve@zlatatur.com

«Мир детям!»



Все категории

📅 1 июня

☎ +7(351) 9260248

📍 г. Магнитогорск, ул. Правды, 12,
МБУК «Магнитогорская картинная галерея»

✉ mkgalleru@mail.ru

Музей «Закулисье»



12+ лет


📅 июнь-август

☎ +7(351) 9348710

📍 г. Магнитогорск,
ул. Б. Ручьева, д. 7а

✉ teatrukij@mail.ru

«УРА!льские каникулы»



Все категории

📅 9-15 июля

☎ +7(351) 2652133

📍 г. Челябинск, пр. Ленина, д. 61Б,
ООО Турбюро «Спутник»

✉ e.kolesnikova@sputnik74.ru



Станция детского и юношеского туризма и экскурсий



7-10 лет

Станция предлагает серию познавательных пешеходных экскурсий: «Дома и ворота Миньяра»; «Горы Миньяра»; «История становления Миньяра»; «Родник Ракитка»

🕒 Июнь-август
(по предварительной записи)

☎️ +7(351)5971535

📍 г. Миньяр,
ул. Советская, д. 89а

✉️ sereb_klyuchi@mail.ru

Уйский краеведческий музей

Все категории

Серия пешеходных экскурсионных маршрутов: «Родное село»; «Места памяти»; «Аллея Славы».

🕒 июнь-август

☎️ +7 (351) 6531050

📍 с. Уйское,
ул. Балмасова, д. 27.

✉️ uysk.museum@mail.ru

«Южноуральск-55»

Все категории

Автобусная экскурсия по самому молодому городу Челябинской области: промышленные предприятия, памятники, первая улица поселения, легенды, дом пимоката Анциферова, казачье училище и современные проспекты, уникальный деревянный храм, построенный без единого гвоздя, краеведческий музей с увлекательной обзорной экскурсией.

🕒 в течение года
(по предварительной записи)

☎️ +7(351)3442336

📍 г. Южноуральск, ул. Куйбышева, д. 11,
МУ «Городской краеведческий музей»

Парк культуры и отдыха

Все категории

В парке культуры и отдыха в летний период пройдет ряд мероприятий: праздник «Играй - город» (концерт, игровые и конкурсные программы для детей по возрастам, концерт, ярмарка-акция «Принеси игрушку и поменяй на другую!»); праздник шоколада (игровая, развлекательная и познавательная программа); «Школа жениха и невесты» (праздник, посвященный Дню Петра и Февронии).

🕒 01 июня, 14 июля, 08 августа

☎️ +7(351)3443311

📍 г. Южноуральск,
ул. Парковая, д.-2

✉️ mkgalleru@mail.ru

Ткацкая мастерская

5+ лет

В Доме культуры поселка Нижний Уфалей находится ткацкая мастерская. Мастера познакомят гостей с большой коллекцией уникальных работ, выполненных в разных техниках ткачества, нижеуфалейских рукодельниц и проведут мастер-класс на настоящих ткацких станках.

🕒 июнь-август

☎️ +7(351)6434771

📍 п. Нижний Уфалей, ул. Культуры, д. 62,
МБУК ВГО «Централизованная клубная система»

✉️ teatrkukli@mail.ru

Верхнеуфалейский историко-краеведческий музей



7+ лет

Музей предлагает различные пешие и автобусные экскурсии, интерактивные программы. Экскурсии по природным памятникам округа, культурно-познавательным объектам, историческим и многим другим.


🕒 в течение года

☎️ +7(351)6420540

📍 г. Верхний Уфалей,
ул. Ленина, д.159



Фестивальные дни на реке Чусовой



Все кате-
гории


🕒 25-27 мая

☎ +7(351)6420282

📍 г. Верхний Уфалей,
ул. Ленина, д. 164,
Управление культуры ВГО

✉ ukvgo@mail.ru

Веломарафон «Большой камень»



Все кате-
гории

🕒 12 августа

☎ +7 (351)6420697

📍 г. Верхний Уфалей,
ул. Ленина, д. 188

✉ popovayana74@mail.ru

Районный краеведческий музей М.А. Тренина



10+
лет

🕒 в течение года

☎ +7(351)6631347

📍 п. Увельский,
ул. Кирова, д. 9

✉ muzey-uelka@mail.ru

«Семейное подворье»



6+
лет


🕒 весенне-летний период и каникулы

☎ +79123161084

📍 п. Садовый,
ул. Лесная, д. 7

✉ familyfarms@mail.ru

«Пинто Бриз»



Все кате-
гории


🕒 в течение года
(по предварительной записи)

☎ +79512302269
+79043009517

📍 п. Трубный

✉ mustiakimowa174@mail.ru

Парк-отель «Юность»



Все кате-
гории

🕒 в течение года

☎ +7 (351) 2155393,
+7 (351) 2155292

📍 оз. Чебаркуль

✉ info@parkotel-yunost.ru



Семейный курорт «Утёс»

Курорт «Утес» - это интерактивные программы для детей, массовые мероприятия, детские площадки и комнаты, спортивные площадки.

🕒 в течение года

☎ +7 (351)2141484

📍 Чебаркуль, оз.Б.Кисегач
и оз. М.Теренкуль

✉ booking@uteshotel.com

Все
кате-
гории

Историко-этнографический комплекс «Крепость при озере Чебаркуль»

На территории историко-этнографического комплекса «Крепость при озере Чебаркуль» во время проведения интерактивной экскурсии идет рассказ о самой первой крепости, возведенной в 1736 году и названной в честь озера, на берегу которого она была построена. Во время экскурсии народные мастера учат посетителей (детей и взрослых) плести пояса, делать куклы-обереги, женские украшения.

🕒 в течение года

☎ +7 (351)6820713

📍 г. Чебаркуль,
ул. Ленина, д. 13

✉ kolorit_chebarkul@mail.ru

8+
лет

Выставочный зал Союза художников России

Выставочный зал Союза Художников России – один из самых крупных в России, предназначенный для художественных вернисажей. Его площадь составляет 2500 кв.м. Выставочный зал включает 4 различных по форме и размерам экспозиционных помещения. В течение летнего периода планируется: выставка Детской школы искусств «Палитра ярких красок»; выставка произведений художников Челябинской области «Лето -2018». Возможны мастер классы по запросу.

🕒 в течение года

☎ +7(351) 2631674

📍 г. Челябинск,
ул. Цвиллинга, д. 34

✉ muzey-uvetka@mail.ru

Все
кате-
гории

Челябинский государственный музей изобразительных искусств

Все
кате-
гории

1. Выставка «Коты для преумножения доброты» - экскурсия с мастер-классом
2. Выставка «Лоскутная мозаика России»

Постоянные экспозиции: «Фарфор изящный на столе»; «Уральский сфинкс»; «Русское искусство 18 – нач. 20 в.».

🕒 в течение года

☎ +7(351) 2663817

📍 г. Челябинск
- ул. Труда, д. 92а,
- пл. Революции, д. 1.

Интерактивный театр-музей «Дом Сказки в парке Пушкина»

4-12
лет

Здесь показывают спектакли и различные представления для детей от 4 до 12 лет. Это настоящий русский дом, с просторными палатами, сенями и прочими помещениями, тут можно увидеть старинные предметы - лапти, ухват, самовар и др. Гости здесь не только зрители, но и участники событий - они общаются с героями представлений, сами переодеваются в персонажей сказок и придумывают свой вариант развития событий. Все экспонаты в театре-музее можно трогать.

🕒 в течение года

☎ +7 (351) 2500850;

+7 (908) 0782633

📍 г. Челябинск,
ул. Цвиллинга, д. 50

✉ 79226359560@yandex.ru

«Дом-аквариум»

Все
кате-
гории

По уникальности челябинскому аквариуму нет аналогов на Урале и в Сибири, он включен в мировую книгу аквариумов. Основной зал, который насчитывает более 80 пресноводных рыб, морскую выставку, и террариум, где можно оценить коллекцию паукообразных животных, среди них есть и достаточно редкие, обитающие в разных уголках планеты. В обновленном «Доме-аквариуме», на втором этаже, действует интерактивная комната для просмотра фильма об обитателях подводного мира в сферическом кинозале.

🕒 июнь-август

📍 г. Челябинск,
ул. 60 лет Октября, д. 11/3

☎ +7(351)2004315

«Вдоль по улице Уфимской» 6-18 лет

Экскурсия по одной из самых старых улиц Челябинска – улице Уфимской (Кировка) – встреча с костюмированными персонажами истории Челябинска: торговки-калашницы, челябинский казак, башкир. Рассказ с элементами игры о том, кто и как жил в Челябинске 100 лет назад.

🕒 в течение года

☎ +7 (351) 240 04 46
+7 351 265 75 54

📍 ООО «Авиаспектр»
г. Челябинск, ул. Тимирязева, д. 12

✉ ural@aviaspectr.ru

«Разгадай тайны, или найди ключи от Кировки» 6-18 лет

Прогулка по исторической части Челябинска. Рассказ об истории города в игровой форме. Вручение сладких призов в конце игры.

🕒 в течение года

☎ +7 (351) 240 04 46
+7 351 265 75 54

📍 ООО «Авиаспектр»
г. Челябинск, ул. Тимирязева, д. 12

✉ ural@aviaspectr.ru

Экскурсия на фабрику «Кусиночка»

Методике изготовления кусинской валяной обуви почти 300 лет. Эксклюзивная особенность фабричных валенок «Кусиночки» – абсолютная идентичность валенкам ручного производства. Экскурсия на раскрывает все грани мастерства кусинских умельцев.

🕒 в течение года

📍 г. Куса,
ул. Айская, д. 15

☎ +7(35154)33132

10-16 лет

Карталинский историко-краеведческий музей

Музей предлагает для детской аудитории пешую экскурсию по городу «Мой славный город Карталы», а также автобусный экскурсионный маршрут по достопримечательным местам Варшавского сельского поселения

🕒 июнь-август

☎ +7(351)3322121

📍 г. Карталы,
ул. Калмыкова, д. 1

✉ museum-kartaly@yandex.ru

Все категории

Развлекательный комплекс «Сонькина лагуна»

Развлекательный комплекс прекрасно передает суровый характер средневековых замков и пиратских кораблей. Здесь можно с головой погрузиться в эпоху Джека Воробья и почувствовать себя частью того времени. Погулять по висячему мосту, заглянуть в таверну на обед, сесть на корабль и отправиться на настоящий остров.

🕒 в течение года

📍 г. Сатка,
ул. Бочарова, д. 16

☎ +7 (351)61 32024,
+79193463133

Региональный фестиваль кузнецов и традиционных народных ремесел

Развлекательный комплекс прекрасно передает суровый характер средневековых замков и пиратских кораблей. Здесь можно с головой погрузиться в эпоху Джека Воробья и почувствовать себя частью того времени. Погулять по висячему мосту, заглянуть в таверну на обед, сесть на корабль и отправиться на настоящий остров.

🕒 8 июля

📍 г. Сатка,
ул. Пролетарская, д. 8

☎ +7 (35161) 33922,
+79822944077

✉ tourism.satka@satadmin.ru

Все категории



Региональный фестиваль водного туризма «Айские притесы»



Все категории

🕒 08-10 июня

📍 г. Сатка, ул. Пролетарская, д. 8

📞 +7 (35161) 33922, +79822944077

✉️ tourism.satka@satadmin.ru

Региональный фестиваль «Уральская кислиця»



Все категории

🕒 30 мая – 02 июня

📍 г. Сатка, ул. Пролетарская, д. 8

📞 +7 (35161) 33922, +79822944077

✉️ tourism.satka@satadmin.ru

Хаски-парк «Таежная сказка»



6-14 лет


🕒 в течение года

📍 пос. Кумысный

📞 +7 9517935312

✉️ ural@aviaspectru

Контактный зоопарк «СтраусЗоопарк»



6-14 лет

🕒 в течение года

📍 пос. Кумысный, ул. Фрунзе, д. 7-А

📞 +7(922)2384110

✉️ marse.lkhackimov@yandex

Центр славянских культур «Дубрава»



9-15 лет

🕒 I половина июня, II половина августа

📍 г. Коркино, ул. Цвиллинга, д. 3

📞 +7(908)0588142

Детский фольклорный фестиваль «Веселые потешки»



3-18 лет

🕒 июнь

📍 г. Троицк, ул. Климова, д. 30

📞 +7(351)6323619

Районный слет юных туристов



3-18 лет

🕒 третья декада июня

📍 с. Клястицкое, ул. Школьная, д. 14

📞 +7(351)6360400

КАК ПОЗНАВАТЕЛЬНО ПРОВЕСТИ ВРЕМЯ?





6+ лет

Музей художественного литья

В музее доступны различные программы: детская игровая программа «Рождение сказки»; интерактивная программа «В гостях у сказки»; тематическая экскурсия «Символы в Каслинском художественном литье». А также экскурсия по основной экспозиции «Каслинское литье: два века истории».

- 📞 по предварительной записи
- ☎ +7 (351)4922169
- 📍 г. Касли, ул. Советская, д. 38
- ✉ kaslimuseum@gmail.com



6+ лет

Дом-музей скульптора А.В. Чиркина

В музее сохранена подлинная обстановка старобрядческого быта, экспонируется более 100 скульптурных, живописных и графических произведений Чиркина, личные вещи, документы, фотографии. Постоянно доступны: экскурсии по Дому-музею «Уральской старины сказитель»; интерактивное занятие «Праздник ремесел «Чудеса из сундука», «О чем поет самовар?»; квест «Тайны старого дома».

- 📞 по предварительной записи
- ☎ +7 (351)4922407
- 📍 г. Касли, ул. Памяти 1905 г., д. 86
- ✉ kaslimuseum@gmail.com

Дворец культуры им. И.М. Захарова

Все категории

Во дворце культуры располагается интерактивная экспозиция «Русская изба», которая представляет собой избу с палатами, умывальной, имитация русской печи и др. Также в здании ДК находится Зимний сад. На 800 кв. м, располагаются растения стран Южной Америки, Австралии, Африки, южной части России: 6-метровые веерные и финиковые пальмы, американская лиана, 9-метровый фикус, китайское дерево «Рами» и множество других. Всего зимний сад насчитывает более 200 видов растений.

- 📞 по предварительной записи
- ☎ +7(35149)21734, 23621
- 📍 г. Касли, ул. Ленина, д.16
- ✉ dvorez08@yandex.ru

Центральная городская библиотека

Все категории

В выставочном зале центральной городской библиотеки – одна из самых добрых и волшебных выставок «Сказки про карандаши и краски», посвященная 115-летию со дня рождения детского писателя, художника иллюстратора и мультипликатора Владимира Сутеева. Для детей доступна интерактивная программа в библиотечном мини-музейном пространстве «Копейская старинushка».

- 📅 июнь-август
- ☎ +7 (351)3936352
- 📍 г. Копейск, ул. Жданова, д. 29
- ✉ kopeysk-cgb@mail.ru



5+ лет

Музей «Русская изба»

В музее доступна интерактивная программа, во время которой дети познакомятся с обычаями, бытом и правилами этикета в старину, историей русской печи. Дополнительно предлагается: катание на лошадях, кормление животных.

- 📅 июнь-август
- ☎ +7(35151)40151
- 📍 г. Кыштым, ул. Садовая, д. 2
- ✉ strannik@edu.kyshtym.org



7-15 лет

Краеведческий музей им. В. К. Егорова

В арсенале музея различные интерактивные программы: познавательно-игровая программа «Ложка»; выставка «История телефона»; беседа «Огуречный день из цикла Славянские праздники. Музей также организует экскурсии по древним поселениям, на открытые палеонтологические и археологические раскопки.

- 📅 июнь-август
- ☎ +7 (351)5022932
- 📍 с. Миасское, ул. Солнечная, д. 34
- ✉ tourism.satka@satadmin.ru



Все категории

Златоустовский городской краеведческий музей

Сегодня в его фондах более 44 тысяч экспонатов, в числе которых представлены уникальные образцы холодного оружия работы златоустовских мастеров. Здесь представлена обширная коллекция Кусинского и Каслинского чугунного литья, которая является крупнейшей на Урале, а также редкие минералы и горные породы.

- 📅 в течение года
- ☎ +7 (3513) 62-10-51
- 📍 г. Златоуст, Площадь III Интернационала, д. 1
- ✉ zlatmuseum@mail.ru



Все категории

Музей Златоустовской оружейной фабрики

В арсенале музея различные интерактивные программы: познавательно-игровая программа «Ложка»; выставка «История телефона»; беседа «Огуречный день из цикла Славянские праздники. Музей также организует экскурсии по древним поселениям, на открытые палеонтологические и археологические раскопки.

- 📅 июнь-август
- ☎ +79000954707, +7 (3513) 790-007 доб. 130
- 📍 г. Златоуст, Площадь III Интернационала, д. 16
- ✉ muzey1815@mail.ru





Все категории

Оружейная слобода «АиРовка»

«АиРовка» – самобытный городок кузнецов и оружейников, расположенный посреди промышленного города на Южном Урале. Это историко-технологическая реконструкция, воссозданная по старинным чертежам увлеченными мастерами из Компании «АиР». Помимо экскурсии по предприятию, здесь доступны мастер-классы: «Нож своими руками», «Юный гравер», «Кованая роза».

📞 по предварительной записи ☎️ +7 950 733 66 37
+7 982 321 42 66
📍 г. Златоуст, ул. Таганайская, д. 204



Все категории

Промышленно-туристический комплекс «ОружейникЪ Парк»

В кузнице доступна интерактивная экскурсия «В гостях у кузнеца». Включает: увлекательный рассказ мастера Степана об истории златоустовского оружия и пактический мастер-класс по ковке изделия, которое можно забрать на память.

📞 по предварительной записи ☎️ +7 (3513) 627030
+7919 343 79 31
📍 г. Златоуст, ул. Полетаева, д. 139 ✉️ park@oruzhechnik.ru



Все категории

Промышленно-туристический комплекс «ОружейникЪ Парк»

Экскурсия «Секреты оружейного мастерства»: знакомство с тайнами Златоустовской гравюры на стали и секретами мастерства Златоустовских оружейников; посещение выставочного зала; мастер-класс по метанию ножей «Летающие ножи».

📞 по предварительной записи ☎️ +7 (3513) 627030
+7919 343 79 31
📍 г. Златоуст, ул. Полетаева, д. 139 ✉️ park@oruzhechnik.ru



7-18 лет

Музей истории Агаповского района

В музее доступна экскурсия по залам «Воинская Слава», «Казачий быт», «Животный мир», «Археология и минераль».

📅 июнь-август ☎️ +7 (351) 4020019
📍 с. Агаповка, ул. Пролетарская, д. 31



6+ лет

Магнитогорский историко-краеведческий музей

В музее доступна интерактивная программа, во время которой дети познакомятся с обычаями, бытом и правилами этикета в старину, историей русской печи. Дополнительно предлагается: катание на лошадях, кормление животных.

📅 июнь-август ☎️ +7(351)9318322
📍 г. Магнитогорск, ул. Советской Армии, д. 51а ✉️ mkmuzei@mail.ru



6+ лет

Магнитогорская картинная галерея

Галерея предлагает выставку графики, скульптуры и декоративно-прикладного искусства, «Круг в декоративно-прикладном искусстве», «Разноцветный мир». При галерее есть информационно-образовательный центр «Русский музей: виртуальный филиал», который предлагает для просмотра видеопрограммы по русскому и зарубежному искусству.

📅 постоянно ☎️ +7(351)9260250
📍 г. Магнитогорск, ул. Правды, д. 12 ✉️ mkgalleru@mail.ru



Все категории

Миасский городской краеведческий музей

В музее проходят костюмированные, интерактивные экскурсии:
– «История города Миасса»
– «Предметный мир сказки»
– «Ожившая экспозиция»
– «Завещание золотопромышленника»
– «Город в золотой долине»
– «Три эпохи в истории города»
– «День семьи, любви и верности»
– «Музейный дворик».

📞 по предварительной заявке ☎️ +7(351)3578044
📍 г. Миасс, ул. Пушкина, д. 8 ✉️ muzey-miass@yandex.ru




5+ лет

Музей пельменя (детский центр «Лукоморье»)

Первый и пока единственный в России музей пельменя. В нем собрана вся интересная информация про пельмени: история, традиции, рецепты, фото, макеты пельменной разных стран, песни, частушки и многое другое. В Музее пельменя действует Детский центр и интерактивными игрушками (дом бабы-Яги и т.д.) и спектаклями. Проводят экскурсии об истории города и купеческого дома, а также мастер-классы по лепке пельменной, по оформлению пироженого, по выпечке пиццы.

📅 в течение года ☎️ +7(3513)57-90-30
📍 г. Миасс, ул. Пролетарская, д. 5





Историко-краеведческий музей

5-17 лет

Выставка «Птицы и животные Октябрьского района из Красной Книги», «Археологическое наследие племени Сарматов – Каменный Жертовник», Виртуальное путешествие по государственному заказникам Октябрьского района, Обзорные экскурсии по залу музея.

🕒 июнь, август

✉ is.muzei@yandex.ru

📍 с. Октябрьское, ул. Комсомольская, д. 3



Все категории

Челябинская областная универсальная научная библиотека

Виртуальный библиогид «Нескучные путешествия по Южному Уралу», Презентация-викторина «Костюм народов Урала», Игровая программа «Проверь свои знания о родном крае?», Интерактивная программа «Родной край в легендах, загадках и поговорках», Летний фестиваль по чтению «Родители и дети читают вместе».

🕒 июнь-август

☎ +7 (351)2660199

📍 г. Челябинск, пр. Ленина, д. 60

✉ kray@chelreglib.ru



Все категории

Городской краеведческий музей

Южноуральский городской краеведческий музей предлагает программу «Давайте знакомиться!» и обзорную экскурсию по городу.

🕒 по предварительной записи

☎ +7(35134)42336

📍 г. Южноуральск, ул. Парковая, д. 2

✉ hotin74@yandex.ru

Музей истории Агаповского района

3+ лет

Композиции «Зал природы», «Зал быта», Выставка «История города», выставка «Минералы», выставка советской бытовой техники.

🕒 июнь-август

☎ +78(351)5323644

📍 г. Карабаш, ул. Освобождение Урала, д. 64



10+ лет

Межпоселенческий районный Дом народного творчества

В музее доступна интерактивная программа, во время которой дети познакомятся с обычаями, бытом и правилами этикета в старину, историей русской печи. Дополнительно предлагается: катание на лошадей, кормление животных.

🕒 в течение года

☎ +7(351)6631398

📍 п. Увельский, ул. Привокзальная, д. 4

✉ dnt66@mail.ru



7+ лет

Чебаркульский краеведческий музей

В арсенале музея: экскурсии-игры «Что такое музей?», «В гостях у Степы Кузнецова» (этнография для дошкольников); экскурсии-уроки «История Чебаркуля: от крепости до города», «Как жили наши предки», «Вклад чебаркульцев в дело победы»; экскурсии-викторины для учащихся «Знаешь историю города – получи приз!»; экскурсии-встречи «Замечательные люди нашего города»; тематические, обзорные экскурсии, пешеходные экскурсии по городу.

🕒 в течение года

☎ +7(351)6820811

📍 г. Чебаркуль, ул. 9 мая, д. 18

✉ chebarkul_museum@mail.ru

Выставочный зал «Колорит»

7+ лет

Программа мероприятий зала: выставка народной изостудии (май-июнь); выставка живописи и прикладного творчества ко дню города и Дню России (12 июня); фотовыставка «Чебаркуль. Путешествие во времени»; экскурсии по заявкам.

🕒 в течение года

☎ +7 (351)68 20713

📍 г. Чебаркуль, ул. Ленина, д. 13

✉ kolorit_chebarkul@mail.ru



5+ лет

«Тайна зеркал»

Посещение музея – это незабываемое путешествие в зеркальный город-лабиринт и возможность непосредственного участия в научных экспериментах. Здесь переплелись математика и физика, оптика и астрономия, геометрия и искусство.

🕒 ежедневно

☎ +7 (351) 7763414

📍 г. Челябинск, ул. Труда, д. 183

✉ taynazerkal@mail.ru



Все категории

Парк чудес «Галилео»

Это познавательно-развлекательный центр. Многочисленные залы, комнаты и переходы, заполнены чудесами, которые приведут посетителей «Галилео» в один из крупнейших в Европе зеркальный лабиринт иллюзий. В расписание аттракционов входят: зрительные иллюзии, измеритель высоты прыжка, имитация старинного киноаппарата и многое другое.

- 🕒 ежедневно
- ☎ +7 (351)7508050
- 📍 г. Челябинск, ул. Труда, д. 157
- ✉ chel@galileopark.ru



3+ лет

Музей занимательной науки «Экспериментус»

«Экспериментус» – это самый молодой и самый удивительный музей Челябинска. В музее науки трогать можно все. Каждые выходные в музее проводятся шоу и мастер-классы по различным тематикам. Летом музей приглашает юных экспериментаторов в научный лагерь, который будет организован на территории музея в городском саду А.С. Пушкина.

- 🕒 ежедневно
- ☎ +7 (351)2163210, +79624853210
- ✉ experimentus@mail.ru
- 📍 г. Челябинск, ул. Орджоникидзе, д. 58а, к. 3, 2 этаж; Копейское шоссе, д. 64, 3 этаж.

«АкваТерраМания»

Все категории



В научно-контактном центре представлено более 100 видов животных. В центре находится единственный в городе трехтонный аквариум. На данный момент на выставке представлено: 26 террариумов с рептилиями, 12 террариумов с насекомыми и 29 аквариума, птицы. В общей сложности больше 100 видов животных. Проводятся открытые уроки для школьников и студентов с экскурсией, во время которых можно увидеть кормление: акул, крокодила, змей, ящериц, хищных лягушек, пираний и многих других интересных и необычных животных.

- 🕒 В течение года
- 📍 г. Челябинск, горсад им. А.С. Пушкина,
- ☎ +79080559379



ОГБУК «Государственный исторический музей Южного Урала»



6+ лет

Исторический музей Южного Урала подготовил программу мероприятий для городских школьных лагерей в летний период.

- «Челябинск вчера и сегодня» (экспозиция «Музей на крыше»);
- Музейное занятие с изготовлением текстильной куклы - «Вот моя деревня, вот мой дом родной»;
- Экскурсия с представлением кукольного театра - «В каждой избушке свои игрушки»;
- Литературная экскурсия Интерактивная экскурсия «Здесь чудеса...» (По сказкам А.С.Пушкина);
- Музейное занятие «На лесной опушке»;
- Экскурсия по пешеходной части ул. Кирова;
- Театрализованное занятие «Быль о небыли, или Как Тур Батыр за богатством ходил»;
- Музейное занятия с кукольным театром «Жила-была Козявочка»;
- Музейное занятие «Эпоха динозавров»;
- Театрализованное занятие «В гостях у Марьюшки».

- 🕒 июнь-август
- 📍 г. Челябинск, ул. Труда, д. 100
- ☎ +7(351)26308 32; 2652388
- ✉ mail@chelmuseum.ru



Все категории

Катав-Ивановский краеведческий музей

Особняк князей Белосельских-Белозерских, в котором находится музей, является памятником архитектуры XIX века областного значения. Музей проводит тематические экскурсии: «Катав-Ивановск в годы Великой Отечественной Войны»; «Наши земляки – Герои Советского союза»; «История создания города».

- 🕒 в течение года
- ☎ +7(351)4720737
- 📍 г. Катав-Ивановск, ул. Карла Маркса, д. 4.
- ✉ kativ.muzej@mail.ru



Все категории

Центр культурных инициатив

Центр стал площадкой для реализации масштабного просветительского проекта Русского музея «Русский музей: виртуальный филиал». Разнообразные мультимедийные ресурсы, входящие в медиатеку информационно-образовательного центра, позволяют ближе познакомиться с крупнейшим собранием национального изобразительного искусства.

- 🕒 в течение года
- ☎ +7(351)6143545
- 📍 г. Сатка, ул. 50 лет ВЛКСМ, д. 26
- ✉ cki_satka@mail.ru



Саткинский краеведческий музей

7+ лет



Сегодня в фондах музея насчитывается более 25 000 экспонатов. Наиболее ценные коллекции: полезные ископаемые, археология и палеонтология, часы и русские самовары XIII - XIX вв., иконы, коллекция полотенец и предметы из бересты и лыка. Экспонаты, представляющие особую научную ценность: зубы и бивни мамонта, череп и зуб шерстистого носорога, окаменелости морских животных. В коллекции редких книг старопечатные издания XVII - XIX вв., различные справочники, периодика и другие издания разных лет.

🕒 в течение года

📍 г. Сатка,
Площадь 1 Мая, д. 1Б

☎ +7(351)6132263

✉ musey.satka@mail.ru



Все категории

Музей «Магнезит»

Экскурсия с интерактивной программой «В гостях у Магнезита» рассчитанная на детей разного возраста, позволит не только прикоснуться к истории и жизни Магнезита, познакомиться с людьми, работающими на комбинате, увидеть и услышать весь процесс добычи и переработки магнезита, но и принять активное участие в различных интерактивных конкурсах.

🕒 июнь-август

☎ +7 (351)6194684

📍 г. Сатка,
ул. Солнечная, д. 34

✉ museum@magnezit.com



3+ лет

Эко-парк «Зюраткуль»

На территории эко-парка создан мини-зоопарк, в котором живут бурый и гималайский медведи, верблюд. Все эти животные имеют свои повадки и наблюдать за ними интересно и детям и взрослым. Также на территории имеется конюшня. Возможна организация конных прогулок по территории Национального парка «Зюраткуль».

🕒 в течение года

☎ +7 (351) 6143503

📍 г. Сатка,
ул. Комсомольская, д. 13
(НП «Зюраткуль»)

✉ eco-zuratkul.com

Музей «Казачья изба»



6-14 лет

Здесь можно увидеть бытность казачьей станицы: старинное зеркало, принадлежащее последнему атаману станицы; манекены казака и казачки в традиционной одежде; шашку, подаренную музею нынешним атаманом Оренбургского казачьего войска; полотенца и рубахи из домотканой ткани с уникальными вышитыми дарственными подписями и орнаментами начала XX века; традиционный кухонный инвентарь; дореволюционные фотографии травниковских казаков. Своими руками научитесь делать традиционную игровую куклу, а также плести из розгры.

🕒 по предварительной заявке

📍 с. Травники,
ул. Первомайская, д. 3.

☎ +7 9128928020

Централизованная библиотечная система

12-15 лет



Библиотечная система района предлагает для детей виртуальную экскурсию «Город черного золота»урок-экскурсию «Купола над городом».

🕒 I половина
июня, июль, август

📍 г. Коркино,
ул.9 января, д. 34-а

☎ +7(351)5238430



**КАК АКТИВНО
ПРОВЕСТИ ВРЕМЯ?**



«Тайна горы Сугомак»



7+ лет

Участники экскурсии узнают об уникальном природно-территориальном комплексе Сугомак, куда входит озеро Сугомак (питьевой источник города), гора Сугомак и единственная на Южном Урале мраморная пещера. Участники похода поднимутся на вершину горы, откуда открывается прекрасный вид на город и его окрестности.

🕒 июнь-август

📍 Туристический клуб «КомпасУрала»

☎ +79080571278

✉ alf-alla@mail.ru



7+ лет

«В гости к Слюдюку»

Программа «В гости к Слюдюку» – это настоящее приключение, новые знания, здоровье и захватывающие эмоции, это: - познавательное приключение «В поисках рудников» (прогулки по экологическим тропам, подходы к легендарным штольням Слюдорудника, посещение музея горного дела).

🕒 июнь-август

☎ +79127925016

📍 п. Слюдорудник, СТЦ «Провинция»

✉ stranavostoka@yandex.u



Все категории

НП «Таганай»

На территории национального парка расположены уникальные природные объекты. Маршруты национального парка:

- экотропа «Таганай за 600 шагов»
- «К большой каменной реке»
- «К вершине света»
- «К вечному ветру»
- «В центр гранатовой короны»

🕒 июнь-август

☎ +7 (351)3663433
+79123143434

📍 г. Златоуст, ул. Шишкина, д. 3а

✉ tourism@taganay.org



7+ лет

Школа Путешественников Федора Конюхова

В Школе путешественников 4 программы по разным направлениям: спортивное развитие, туристические навыки, творческие и интеллектуальные способности. У каждого направления имеются специальные занятия.

🕒 в течение года

☎ +7(351)7000136

📍 г. Миасс, пос. Сыростан, ГЛК «Солнечная долина»

✉ shpik74@mail.ru



7+ лет

ГЛК «Райдер»

Горнолыжный курорт на постоянной основе предлагает посетить «Райдер camp» - это детский лагерь, направленный на обучение детей навыкам катания на сноуборде, горных лыжах и вейкборде. В лагере существуют все условия для реализации спортивных и развлекательных программ не только в зимнее время, но и весной, летом и осенью.

🕒 в течение года

☎ 8 (3513) 54-64-00

📍 г. Миасс, ул. Ильмен-Тау, 22А ГЛЦ Райдер

ГЛК «Солнечная Долина»



Все категории

Всесезонный курорт с современной инфраструктурой: крупный на Урале веревочный экстрим парк, прокат роликов, велосипедов, площадка для занятия спортом, корт для различных спортивных игр, вейкборд. Также дети могут отправиться на различные экскурсии: поход «золотоискателей», восхождение в гору, конная прогулка. Стать участниками интерактивной развлекательной программы, викторины, конкурсов.

🕒 в течение года

📍 г. Миасс, пос. Сыростан

☎ +79080904226

✉ dolina.miass@mail.ru

Станция детского и юношеского туризма и экскурсий

12-15 лет

Станция предлагает отправиться в серию походов по памятникам природы района. Во время них дети посетят различные пещеры, увидят живописные окрестности, познакомятся с историей г. Миньяра. Передвижение возможно как пешком, так и на автобусе.

🕒 июнь-август

📍 г. Миньяр, Советская, д. 89А

☎ +7 (351)5971535

✉ sereb_klyuchi@mail.ru



Кичигинский природно-территориальный комплекс

7-14 лет

Тропа пролегает по различным природным объектам. Продолжительность от 1 до 3 дней. На маршруте есть разнообразные природные объекты, антропогенные ландшафты. Что раскрывает взаимосвязь между природой и обществом. На тропе есть несколько смотровых площадок, на которых отчетливо можно отметить влияние человека на природу. Познавательный и разносторонний маршрут.

- 📅 июнь-август
- 📍 г. Южноуральск, ул. Спортивная, д. 58 МБУДО «Детско-юношеский центр»
- ☎️ +7(351)3445041
- ✉️ mouduts@gmail.com




7-14 лет

Детский досуговый центр «Рифей»

КСК «Рифей» приглашает в летний конно-спортивный лагерь. Программа пребывания в лагере сочетает в себе элементы традиционного загородного отдыха и современных форм досуга: обучение верховой езде, уроки истории, интерактивные программы – бой рыцарей в настоящих доспехах – экологический квест, экскурсии, фотосессии и т.д.

- 📅 июнь-август
- 📍 п. Кременкуль, ул. Тракторная, д. 10, КСК «Рифей»
- ☎️ +7(351)771 5919, +7(351)7785404, +79227318504
- ✉️ ksk_rifey@mail.ru



7+ лет

Сплав по реке «Уфа»

Сплав по реке приобщает детей к природе, знакомит с местностью и активным отдыхом, с достопримечательностями, удивительными историями от экскурсоводов. Туры рассчитаны как для любителей однодневных походов, так и для желающих продлить маршрут до двух-трех дней с ночевкой в палатках либо гостевых домиков.

- 📅 май-сентябрь
- 📍 д. Арасланово, ул. Школьная, д. 47
- ☎️ +79085765777


Малая экологическая тропа

8-18 лет

Тропа включает в себя посещение обзорной площадки, расположенной над первой Серпиевской пещерой Майской, горного массива (пещеры, гроты, карнизы, арки), Малого Серпиевского грота, напоминающий навес, вход в самую красивую пещеру – Колокольную.

- 📅 в течение года
- 📍 г. Челябинск, ул. Карла Маркса, д. 72 а, ОГУ «ООПТ Челябинской области»
- ☎️ +7(351)2633807
- ✉️ oopt_chel@mail.ru

«В горы после школы»



8-16 лет

Центр активного отдыха «Евразия» приглашает родителей, руководителей, учителей и учащихся средних образовательных учреждений принять участие в программе обучения горным видам спорта «В горы после школы». Продолжительность занятия 90 мин. В программу входит (по выбору) занятия по скалолазанию, бату, веревочный мини-парк, экскурсия на красельном подъемнике и т.д.

- 📅 в течение года
- 📍 г. Куса, ул. Олимпийская д. 75-1, ЦАО «Евразия»
- ☎️ +7(351)3790979 +79227288288
- ✉️ mail@euroasia.su

Искусственный скалодром



5-16 лет

На курорте «Евразия» функционирует учебный скалодром, который располагается в сервисном здании. Искусственный скалодром, высотой 10 метров, подходит для начального обучения скалолазанию детей и взрослых. Профессиональное снаряжение и квалифицированные инструкторы позволяют в кратчайшие сроки освоить технику альпинизма и перейти к естественной скале, которая расположена на порогах у гостиницы «Евразия».

- 📅 в течение года
- 📍 г. Куса, ул. Олимпийская д. 75-1, ЦАО «Евразия»
- ☎️ +7(351)3790979 +79227288288
- ✉️ mail@euroasia.su



4+ лет

Хаски центр «Аквилон»

Центр предлагает различные квесты, экскурсии, общение с хаски, проведение детских праздников, площадку для игр, кафе и многое другое.

- 📅 май-октябрь
- 📍 п. Южно-Челябинский прииск, ул. Солнечная, д. 1а
- ☎️ +7(351)2252200
- ✉️ 2252200@bk.ru



6+ лет

База-отдыха «Русский остров»

На базе отдыха для детей реализуются программы мастер-классов по плетению из бересты, ковроткачеству, шитью кукол, гончарному мастерству. Также в арсенале шоу с аниматорами, катание с гор на тюбингах, катание на банане квесты, тимбилдинг, веселые старты на свежем воздухе.

- 📅 в течение года
- 📍 Челябинская обл., оз. Калды
- ☎️ +7(351) 3929292 +79222014243
- ✉️ Rusostrov74@yandex.ru



Экскурсии на подъёмнике



Все категории

Насладиться видом на Уральские горы с высоты птичьего полета, лицезреть с одной точки пики хребты Таганай и Зюраткуль, без труда подняться на вершину склона и спуститься обратно, побывать на границе Европы и Азии за один визит в ЦАО «Евразия» – все это возможно, воспользовавшись услугой кресельного подъемника центра.

🕒 в течение года

📍 г. Куса, ул. Олимпийская д. 75-1, ЦАО «Евразия»

☎️ +7(351)3790979
+79227288288

✉️ mail@euroasia.su

Сплавы по реке «Ай»



6-16 лет

Комплекс «Евразия» находится рядом с берегом реки Ай, которая известна своими туристическими маршрутами: отвесные скалы, пещеры, дикая природа и бескрайние поля. Здесь можно увидеть и заброшенные малахитовые шахты, и развалины Татарской крепости, и тысячелетний утёс Аргус, и скалу «Большой палец». Река «Ай» спокойна в период с июня по август, в ней достаточно воды, чтобы передвигаться на катамаране.

🕒 июнь - август

📍 г. Куса, ул. Олимпийская д. 75-1, ЦАО «Евразия»

☎️ +7(351)3790979
+79227288288

✉️ mail@euroasia.su



12+ лет

Вейк-парк

Вблизи ЦАО «Евразия» в городе Куса расположен водоем, на котором можно центр предлагает услуги катания на вейкборде за реверсивной лебедкой – это трос, натянутый с одного берега на другой. Зона катания – 200 метров. Территория огорожена, имеется прокат лодок и небольшое кафе.

🕒 июль - август

📍 г. Куса, ул. Олимпийская д. 75-1, ЦАО «Евразия»

☎️ +7(351)3790979
+79227288288

✉️ mail@euroasia.su

Гора «Копанец»

Незабываемый пешеходный маршрут по горе Копанец предлагает ЦАО «Евразия» – это спортивное путешествие, которое оставит только позитивные впечатления: прекрасные виды, природа, насыщенная программа развлечений, опытные инструкторы.


🕒 апрель – октябрь

📍 г. Куса, ул. Олимпийская д. 75-1, ЦАО «Евразия»

☎️ +7(351)3790979
+79227288288

✉️ mail@euroasia.su

Кемпинг «Майская поляна»



Все категории

Инструкторы по туризму проводят на берегу реки «Ай» для участников кемпинга занятия по скалолазанию, туристические слёты, спортивные мероприятия, сплавы, организуют экскурсии в подземные пещерные дворцы.


🕒 в течение года

📍 г. Сатка, ул. Калинина, д. 19, ООО «Сатурн»

☎️ +7(351)6141791
+79823073055

✉️ saturday2010@mail.ru

НП «Зюраткуль»



5-16 лет

Экскурсия в Визит-центр парка – это посещение восьми тематических комплексов и смотровой площадки, где представлены объемные фигуры животных (лосенок, медвежонок, заяц, птицы), осмотр гигантского фотопанно природных зон парка и графического образа горных хребтов. Во время экскурсии для просмотра доступны интерактивные элементы: «Позвони животному», «Кто в гнезде», «Чей мех», «Запах леса», «Насекомые под увеличительным стеклом» и т.д. В дополнение к посещению парка можно посетить комплекс «Метеорный дождь», где каждый желающий сможет побывать под ночным небом Зюраткуля и загадать желание.

🕒 в течение года

📍 г. Сатка, ул. Комсомольская, д. 13

☎️ +7(351)6155041
+79049415996
+79028972577

✉️ zuratkul-park@yandex.ru

«Геоглиф-Лось»

6+ лет

Специально оборудованный маршрут, проходящий через уникальные природные объекты по экологической тропе. Тропа ведет на хребет Зюраткуль, ее длина пять километров.

🕒 июнь-август

📍 г. Сатка, ул. Пролетарская д. 8, МБУ «Центр развития туризма»

☎️ +7(351)6133922

✉️ tourism.Satka@satadmin.ru

«Сказания Айской долины»

6+ лет

Сплав по реке Ай с интерактивной программой «Поиск клада Емельяна Пугачева на скале Разбойник».


🕒 июнь-август

📍 г. Сатка, ул. Пролетарская д. 8, МБУ «Центр развития туризма»

☎️ +7(351)6133922

✉️ tourism.Satka@satadmin.ru





**РЕКОМЕНДАЦИИ
ПО ОРГАНИЗАЦИИ
БЕЗОПАСНОГО
ОТДЫХА**

Требования к организации перевозок ЖД транспортом организованных групп детей на отдых и оздоровление, соревнования, фестивали, слеты, экскурсии и т.д.



Юридическим лицам и индивидуальным предпринимателям, туристическим организациям, организаторам детских коллективных поездок на отдых и оздоровление, соревнования, фестивали, слеты, экскурсии и т.д., осуществляющим перевозки детей и подростков железнодорожным транспортом, необходимо обеспечить перевозку детей и подростков в соответствии с санитарными правилами СП 2.5.3157-14 «Санитарно-эпидемиологические требования к перевозке железнодорожным транспортом организованных групп детей».

Организаторы детских коллективных поездок должны направить информацию не менее чем за **3 суток** до отправления, о перевозках организованных детских групп по установленной форме, документы подтверждающие готовность принимающей стороны к приему организованных групп детей (копии санитарно-эпидемиологический заключений):



- в территориальные отделы Управления Роспотребнадзора по Челябинской области в городах и районах



- в Южно-Уральский территориальный отдел Управления Роспотребнадзора по железнодорожному транспорту.

Организаторы формируют группы детей с сопровождающими лицами **из расчета**

1 
сопровождающий

на

8-12 
детей

При нахождении в пути следования **более 12 часов** организованной группы детей в количестве **свыше 30 человек** организатором поездки обеспечивается **сопровождение** организованной группы детей медицинским работником или сопровождающими лицами, прошедшими подготовку по оказанию первой помощи в установленном порядке.



Все сопровождающие лица должны иметь справку о состоянии здоровья или медицинскую книжку установленного образца с результатами медицинских обследований. У детей должны быть данные о профилактических прививках.

Информация о выезде железнодорожным транспортом организованных детских коллективов в оздоровительные учреждения, соревнования, фестивали, слеты, экскурсии и т.д.

N п/п	Исходные данные	Подлежит заполнению
1	Организатор отдыха (учреждение, фирма, фонд, организация и др.)	
2	Юридический адрес организатора отдыха детей	
3	Дата выезда	
4	Станция отправления	
5	Поезд N	
6	Вид вагона (межобластной спальный, купейный, мягкий)	
7	Количество детей	
8	Количество сопровождающих	
9	Наличие медицинского сопровождения (кол-во врачей, средних медработников)	
10	Станция назначения	
11	Наименование и адрес конечного пункта назначения (детское оздоровительное учреждение, образовательная организация, место проведения)	
12	Планируемый тип питания в пути следования (вагон-ресторан, сухой паек)	
13	Наличие у руководителя группы списков детей и сопровождающих с указанием данных медицинских осмотров	
14	Дата выезда с отдыха, прибытие	

Руководитель учреждения
(фирмы, фонда, организации),
организующего отдых

М.п.



У каждого ребенка, входящего в состав организованной группы детей и сопровождающего, должна быть медицинская справка об отсутствии контакта с инфекционными больными, оформленная в период формирования группы **не более чем за 3 дня** до начала поездки. Справки выдаются в ФБУЗ «Центра гигиены и эпидемиологии в Челябинской области» и его территориальных отделов, справки по **т. – 8-351-734-22-14.**

Посадка в пассажирский состав больных детей **не допускается.** При выявлении до выезда, во время посадки в поезд или в пути следования ребенка с признаками заболевания в острой форме, данный ребенок должен быть госпитализирован.



При нахождении в пути свыше одних суток организуется полноценное **горячее питание детей** (супы, гарниры, мясные или рыбные блюда) в вагонах-ресторанах пассажирских поездов или в пассажирских вагонах. Интервалы между приемами пищи должны быть не более 4 часов в дневное время суток.

При нахождении в пути меньше одних суток - организация питания детей осуществляется с учетом примерного перечня продуктов питания, определенного в санитарных правилах т.е. сухим пайком.



В случае выявления инфекционного больного или подозрения на возникновение инфекционных заболеваний или пищевых отравлений руководителем группы (медицинским работником) совместно с проводником вагона необходимо **изолировать заболевших детей и немедленно проинформировать начальника поезда** для сообщения об этом в ближайший по маршруту следования медицинский пункт вокзала и орган Роспотребнадзора. На территории Челябинской области - Южно-Уральский территориальный отдел Управления Роспотребнадзора по железнодорожному транспорту **(8 (351) 268-30-65, 268-40-68, 268-20-16).**

Обращаем внимание на то, что организаторам детских коллективных поездок необходимо заранее решить вопрос **доставки детских групп** от вокзала к месту назначения!



Курсы оказания доврачебной помощи для сопровождающих детских групп

ГБУ ДПО «Учебно-методический центр по образованию и повышению квалификации работников культуры и искусства Челябинской области»: г. Челябинск, ул.1 Пятилетки, д.17
7 (351) 243-04-88
chel-umc@mail.ru

ГБУ ДПО «Челябинский институт переподготовки и повышения квалификации работников образования»: г.Челябинск, ул. Красноармейская, д. 88,
+7 (351) 263-89-35,
+7(351) 263-97-46
chippkro@ipk74.ru

ЧОУ ДПО «Академия профессионального образования»: г.Челябинск, ул. Свободы, д.32 (210 офис)
+7 (351) 268-05-61
+7 (351) 211-25-55

МБУ УМЦ «Медицина катастроф»: г. Челябинск, ул. Свободы, д. 145А
+7 (351) 237-33-32
cmk@uzag74.ru

Требования к палаточным лагерям

Деятельность детских туристических лагерей с использованием палаток в период летних каникул регламентируется требованиями СанПиН 2.4.4. 3048-13 «Санитарно-эпидемиологические требования к устройству и организации работы детских лагерей палаточного типа».

Данными санитарными правилами определены две **формы туристических лагерей:**

- неподвижные (стационарные, размещенные на основной базе - туристической, спортивной, оборонно-спортивной, отдыха и других);
- передвижные (передвижение по маршрутам в группах по 10 - 15 детей). К ним относятся и многодневные походы, экскурсии, экспедиции и др.

Туристические лагеря организуются для обучающихся образовательных учреждений в возрасте от 10 лет и старше, в исключительных случаях в палаточные лагеря допускается прием детей с 8 лет, занимающихся в туристических объединениях и имеющих соответствующую физическую подготовку.

Каждая смена туристического лагеря комплектуется одновременно с рекомендуемым количеством детей и подростков не более 15 человек в каждом отряде. Зачисление детей проводит врач с учетом их состояния здоровья (или на основании справок об их здоровье). В туристический лагерь могут быть зачислены дети только 1 и 2 групп здоровья, при наличии сведений об отсутствии контактов с инфекционными больными.

Продолжительность смены в туристском лагере составляет **не более 21 дня.**

При отсутствии условий для проведения банных дней и стирки постельного белья продолжительность смены не может составлять более 7 дней.

К работе в туристический лагерь допускаются лица, прошедшие профессиональную гигиеническую подготовку, аттестацию и медицинское обследование в установленном порядке. Сотрудники всех типов туристических учреждений должны быть привиты от клещевого энцефалита.

Каждый работник должен иметь личную медицинскую книжку установленного образца, в которую вносятся результаты медицинских обследований и лабораторных исследований, сведения о перенесенных инфекционных заболеваниях, профилактических прививках, отметки о прохождении профессиональной гигиенической подготовки и аттестации.

В штат туристского лагеря должны входить медицинские работники. Во время передвижения групп детей медицинское обслуживание детей может обеспечивать ответственное лицо, прошедшее специальную подготовку по оказанию первой медицинской помощи.

Перед открытием не передвижного туристического лагеря и в местах стоянок передвижных туристических лагерей проводится: генеральная уборка территории, скашивание травы, уборка сухостоя и валежника, очистка от колючих кустарников и зеленых насаждений с ядовитыми плодами, акарицидная (противоклещевая) обработка территории, мероприятия по борьбе с грызунами.

В конце каждой смены все постельные принадлежности (матрац, одеяло, подушка) и спальные мешки с вкладышами подлежат камерной дезинфекции в целях профилактики педикулеза и инфекционных заболеваний. Палатки подлежат обработки с моющими и дезинфицирующими средствами.

Туристический лагерь и места стоянок временного отдыха подростков должны быть расположены вблизи источника водообеспечения. В качестве источника могут быть использованы существующие источники централизованного водоснабжения населенных мест, источники нецентрализованного водоснабжения (артскважины, каптажи, колодцы, родники и другие источники).

При отсутствии источника питьевого водоснабжения во время похода может использоваться привозная питьевая вода или питьевая вода промышленного производства, расфасованная в емкости (бутилированная негазированная), на которую должны быть документы, подтверждающие её качество и безопасность.

Для помывки детей должна использоваться баня ближайшего населенного пункта или заранее выбранная по маршруту передвижения. Помывка проводится 1 раз в 7 дней.

В туристических учреждениях всех типов не менее 3 приемов пищи должны быть с горячими блюдами (завтрак, обед, ужин); два приема пищи (полдник, второй ужин или второй

завтрак) могут включать соки, чай, фрукты и кондитерские изделия.

Для организации питания детей и подростков могут быть использованы следующие **формы питания:**

- а) питание туристического лагеря в близлежащей (или по маршруту передвижения) организации общественного питания;
- б) привозное горячее питание (в термоконтейнерах);
- в) приготовление пищи на костре;
- г) использование полевой кухни.

Рацион питания предусматривает формирование набора продуктов, предназначенных для питания детей в течение дня, на основании физиологических потребностей в пищевых веществах и рекомендуемого набора продуктов, в зависимости от возраста детей.

Для обеспечения здоровым питанием составляется примерное 5 - 10-дневное меню, в соответствии с рекомендуемой формой.

Примерное меню разрабатывается организацией, организующей питание, и утверждается начальником туристического лагеря либо учредителем туристического лагеря.

В палаточном лагере организуется 3-5 разовое питание. Из 3-5 разового питания не менее 3 приемов пищи должны быть с горячими блюдами. В исключительных случаях (при выездных мероприятиях) допускается 2-разовое горячее питание (завтрак, ужин).

Особое внимание обращаем на то, что учредителю или собственнику туристического лагеря необходимо поставить в известность (уведомить) Управление Роспотребнадзора по Челябинской области (его территориальные отделы) и органы местного самоуправления по месту его размещения о сроках его открытия не менее чем за 2 месяца, подав уведомление в Управление Роспотребнадзора.

Уведомление представляется в 2-х экземплярах непосредственно в Управление Роспотребнадзора по Челябинской области (или территориальный отдел) или заказным почтовым отправлением с описью вложения, либо в виде электронного документа через единый портал государственных и муниципальных услуг (www.gosuslugi.ru).

Открытие туристического лагеря осуществляется при условии его соответствия санитарным правилам.

При открытии необходимо иметь следующие документы:

1. Учредительные документы (устав, свидетельство ИНН, свидетельство ОГРН).
2. Документы на право пользования земельным участком (для стационарного лагеря); маршрут следования и конкретное расположение мест стоянок (для передвижных лагерей).
3. Договор на проведение акарицидной обработки территории стационарного лагеря или мест стоянок (для передвижного лагеря), акт выполненных работ, контроль эффективности обработки.
4. Протокол исследования питьевой воды из водоисточника (соответствующий требованиям безопасности на питьевую воду) и/или договор на доставку питьевой воды специализированным транспортом, поставку бутилированной питьевой воды промышленного производства.
5. Справка о проведении камерной дезинфекции постельных принадлежностей
6. Договор с баней на обслуживание детей и организацию банного дня (при продолжительности смен более 7 дней).
7. Схема организации питания (как будет организовано питание, при наличии – договор с организацией общественного питания).
8. Примерное 5- 10-дневное меню.
9. Приказы о назначении лиц, ответственных за:
 - водоснабжение и обеспечение питьевого режима;
 - доставку и реализацию скоропортящейся и особоскоропортящейся продукции;
 - медицинское обеспечение.
10. Списки детей с данными о профпрививках и сведения об отсутствии контактов с инфекционными заболеваниями, заверенные руководителем ДООУ и печатью за 3 дня до выезда.
11. Личные медицинские книжки сотрудников установленного образца согласно списочному составу (с данными о прохождении медицинского осмотра, флюорографии, профилактических прививках, гигиенического обучения), справка о неконтакте за 3 дня до выезда.

МЕТОДИЧЕСКИЕ РЕКОМЕНДАЦИИ по организации и проведению туристских походов с обучающимися

ВВЕДЕНИЕ

Методические рекомендации разработаны в целях формирования единых подходов при организации туристско-краеведческой деятельности с обучающимися на территории Челябинской области.

В основе методических рекомендаций используются разработки авторского коллектива ФГБОУ ДОД «Федеральный центр детско-юношеского туризма и краеведения» (Методические рекомендации по организации и проведению туристских походов с обучающимися под общей редакцией М.М. Бостанджогло). Методические рекомендации охватывают все виды походов – от однодневных (поход выходного дня) до категорийных многодневных походов.

Данные материалы предназначены руководителям, педагогам образовательных организаций, организаторам детского отдыха, а также организациям, оказывающим услуги в области туризма.

ГЛОССАРИЙ

Туристский поход (маршрут) – прохождение группой обучающихся активными способами передвижения определенного участка местности с образовательными, воспитательными, познавательными-исследовательскими, рекреационными, спортивными целями.

Туризм детский - туризм организованной группы несовершеннолетних туристов в сопровождении руководителя, который несет обязанности их законного представителя.

Практическое занятие на местности, туристская прогулка – непродолжительный по времени (до 4 часов) выход с обучающимися, осуществляемый на территории населенного пункта или в его окрестностях.

В зависимости от сложности, продолжительности и протяженности маршрута, походы подразделяются на категорийные и некатегорийные.

Категорийные туристские походы – учебно-спортивные туристские походы с обучающимися, организованные в соответствии с параметрами указанными в документе «Регламент по спортивному туризму. Туристско-спортивные мероприятия, связанные с прохождением туристских маршрутов», раздел 2 (утвержден Туристско-спортивным Союзом России 28.11.2008 г.).

При проведении категорийных походов применяются требования к участникам и руководителям, изложенные в приложении 9.

Прохождение маршрутов категорийных походов дает возможность выполнения нормативов на присвоение спортивных разрядов по спортивному туризму.

Некатегорийный туристский поход – туристский поход с обучающимися, имеющий уменьшенные параметры по протяженности и продолжительности похода по сравнению с категорийными маршрутами и не предъявляющий требования к здоровью обучающихся в объеме выше требований необходимых для допуска обучающихся к занятиям физической культурой в основной группе.

Некатегорийные походы подразделяются на походы выходного дня и степенные походы.

Степенные туристские походы подразделяются на три степени сложности. Рекомендованные нормативы степенных походов изложены в приложении 8.

Экспедиция – прохождение маршрута туристской группой в целях изучения территории, одного или нескольких объектов, выполнения общественно-полезной, поисковой, исследовательской и иной деятельности продолжительностью 2 дня и более, с использованием активных и комбинированных средств передвижения.

Туристско-краеведческие экспедиции могут быть стационарными (экспедиции на полигоне) и маршрутными (экспедиции на маршруте).

Экспедиции на полигоне (стационарные экспедиции) – полевые экспедиции, в которых все активные формы передвижения участников совершаются радиально, без перенесения лагеря экспедиции; лагерь экспедиции при необходимости переносится с помощью транспорта.

Экспедиции на маршруте (маршрутные экспедиции) – полевые экспедиции, экспедиционные работы в которых производятся при регулярном перемещении лагеря экспедиции, осуществляемом самими участниками в основном без использования моторных транспортных средств; маршрут экспедиции определяется необходимостью решения экспедиционных задач. В зависимости от параметров сложности маршрута маршрутные экспедиции могут быть степенными и категориальными.

Маршрутно-квалификационные комиссии – общественные экспертные органы, сформированные в соответствии с «Положением о маршрутно-квалификационных комиссиях образовательных учреждений (МКК ОУ) Минобразования России», утвержденным приказом Министерства образования Российской Федерации от 28 апреля 1995 г. № 223.

ОБЩИЕ ПОЛОЖЕНИЯ

Методические рекомендации по организации и проведению туристских походов с обучающимися (далее – рекомендации) определяют порядок проведения туристских походов (экспедиций) с обучающимися на территории Челябинской области и за ее пределами.

В части содержательного наполнения туристско-краеведческой деятельности настоящие рекомендации могут быть дополнены документами, разрабатываемыми организациями, определенными в качестве ответственных за развитие туристско-краеведческой работы с обучающимися, в том числе ресурсных центров развития системы дополнительного образования детей туристско-краеведческой направленности на федеральном, региональном и муниципальном уровнях.

Нормативные документы, регламентирующие деятельность организаций при проведении туристско-краеведческих мероприятий с обучающимися:

Федеральный закон от 24.11.1996 г. № 132-ФЗ «Об основах туристской деятельности в Российской Федерации»;

Федеральный закон от 24.07.1998 г. № 124-ФЗ «Об основных гарантиях прав ребенка в Российской Федерации»;

Федеральный закон от 03.05.2012 г. № 47-ФЗ «О внесении изменений в федеральный закон «Об основах туристской деятельности в Российской Федерации» и отдельные законодательные акты РФ»;

Федеральный закон от 02.03.2016 г. № 49-ФЗ «О внесении изменений в отдельные законодательные акты Российской Федерации в целях совершенствования законодательства, регулирующего туристическую деятельность»;

Национальный стандарт РФ ГОСТ Р 52887-2007 «Услуги детям в учреждениях отдыха и оздоровления»;

постановление Правительства Российской Федерации от 24.01.1998 г. № 83 «О специализированных службах по обеспечению безопасности туристов»;

постановление Правительства Российской Федерации от 17.12.2013 г. № 1177 «Об утверждении правил организованной перевозки групп детей автобусами»;

постановление Главного государственного санитарного врача Российской Федерации от 14.05.2013 г. № 25 «Об утверждении СанПиН 25.3157-14 «Санитарно-эпидемиологические требования к устройству и организации работы детских лагерей палаточного типа»;

постановление Главного государственного санитарного врача Российской Федерации от 27.12.2013 г. № 73 «Об утверждении СанПиН 2.4.4.3155-13 «Санитарно-эпидемиологические требования к устройству, содержанию и организации работы стационарных организаций отдыха и оздоровления детей»;

постановление Главного государственного санитарного врача Российской Федерации от 21.01.2014 г. № 3 «Об утверждении СанПиН 2.4.4. 3048-13 «Санитарно-эпидемиологические требования к перевозке железнодорожным транспортом организованных групп детей»;

приказ Министерства образования Российской Федерации от 13.07.1992 г. № 293 «Об утверждении нормативных документов по туристско-краеведческой деятельности» (приложение 1 «Инструкция по организации и проведению туристских походов, экспедиций и экскурсий (путешествий) с учащимися, воспитанниками и студентами Российской Федерации»);

приказ Министерства образования Российской Федерации от 28.04.1995 г. № 223 «Об активизации туристско-краеведческой деятельности» (приложение 2 «Положение о маршрутно-квалификационных комиссиях образовательных учреждений Минобразования России», приложение 3 «Типовой перечень снаряжения и оборудования полевого туристического лагеря», приложение 4 «Типовой перечень туристического снаряжения образовательного учреждения»);

приказ Министерства общего и профессионального образования Российской Федерации от 23.03.1998 г. № 769 «О развитии системы подготовки кадров детско-юношеского туризма» (приложение 1 «Положение об инструкторе детско-юношеского туризма»);

письмо Министерства образования Российской Федерации от 11.01.1993 г. № 9/32 «О нормах расходов на питание в туристических мероприятиях»;

письмо Министерства общего и профессионального образования Российской Федерации от 07.12.1998 г. № 654/19-15 «Об организации учебно-тематических экскурсий и дальних экскурсионных поездок учащихся образовательных учреждений России».

ОРГАНИЗАЦИЯ ПОХОДОВ С ОБУЧАЮЩИМИСЯ

В качестве организаторов походов с обучающимися могут выступать образовательные организации и организации, осуществляющие образовательную деятельность; организации, оказывающие услуги в области туризма; организации, осуществляющие детский отдых.

В целях формирования системного подхода к организации походной деятельности с обучающимися рекомендуется оснащение образовательных организаций и туристско-краеведческих лагерей необходимым оборудованием и инвентарем, минимальный перечень которого приведен в приложениях 6, 7.

Финансирование походов может осуществляться в соответствии с действующим законодательством из федерального, регионального и муниципального бюджетов и утвержденными планами работы организаций, обеспечивающих проведение туристских походов, а также за счет средств родителей, спонсоров и пожертвований физических и юридических лиц.

Порядок отчетности по использованным средствам всех видов бюджетов определяется действующими нормативно-правовыми актами.

Порядок отчетности по расходованию средств, выделяемых родителями (законными представителями) обучающихся на участие в походе, определяется по согласованию родителей (законных представителей) и руководителя похода, либо по решению родительского комитета образовательной организации.

Организатор туристического похода (далее – Организатор), обязан провести целевой инструктаж по обеспечению безопасности обучающихся в походе с руководителем похода и его заместителем (помощником). Записи о проведении инструктажа производятся в соответствующих журналах (приложение 2).

В случае нарушения контрольных сроков оповещения при прохождении маршрута туристической группой Организатор обязан незамедлительно связаться с подразделением

МЧС РФ, в котором группа была поставлена на учет, для выяснения местонахождения группы и оказания ей необходимой помощи.

ДОКУМЕНТЫ НЕОБХОДИМЫЕ ДЛЯ ОРГАНИЗАЦИИ ТУРИСТСКИХ ПОХОДОВ С ОБУЧАЮЩИМИСЯ

Для оформления выхода в поход руководитель группы представляет руководителю организации следующие документы:

1. Маршрутный лист (приложение 5) туристской группы.
2. Письменное разрешение родителей (законных представителей), с указанием особенностей детей, которые необходимо учесть в походе (приложение 3).
3. Медицинский допуск на участие в походе продолжительностью свыше трех дней (приложение 4). Обучающимся, допущенным к занятиям физической культурой по основной группе без ограничений, медицинский допуск для участия в походе продолжительностью до 3-х дней не требуется.

Представление иных документов для проведения туристского похода не требуется.

Организатор на основании вышеуказанных документов издает приказ о проведении мероприятия (приложение 1) с указанием планируемого маршрута, сроков проведения, состава туристской группы.

Руководитель туристической группы проводит инструктаж с обучающимися о мерах обеспечения безопасности при использовании транспорта и в походе, о чем производится запись в журнале регистрации инструктажа по технике безопасности в туристских походах.

Для обучающихся, членов туристско-краеведческих объединений организации, работающих по утвержденным программам, письменное разрешение родителей (законных представителей) оформляется один раз – в начале учебного года.

Для проведения однодневных туристических прогулок, экскурсий, практических занятий на местности, включенных в утвержденные образовательные программы объединений, оформление вышеуказанных документов не требуется.

Организатор, а также члены маршрутно-квалификационных комиссий (далее - МКК), давшие положительное заключение о возможности совершения группой заявленного туристского похода, экспедиции, не несут ответственность за происшествия, которые явились следствием неправильных действий руководителя и участников похода, экспедиции.

При проведении туристского похода, экспедиции с использованием услуг туристско-экскурсионных и других организаций (туристские фирмы, спортивные клубы, индивидуальные предприниматели и другие) Организатор заключает договор, в котором должен предусмотреть наличие требований к квалификации инструкторов (гидов-проводников), проводящих поход с обучающимися.

Маршрутными документами туристской группы обучающихся является маршрутный лист и маршрутная книжка. Маршрутный лист является документом для некатегорийных походов, в маршрутах которых отсутствуют классифицированные локальные и протяженные препятствия, а для остальных походов используется маршрутная книжка.

В них, по возможности, делаются отметки на маршруте (в местных органах власти, отделениях связи, магазинах, школах, остановочных пунктах транспорта) с указанием населенного пункта и даты прохождения.

Маршрутный лист выдаётся Организатором. На основании оформленного маршрутного листа производится учёт работы педагогов, специалистов, инструкторов, подтверждение туристского опыта обучающихся.

Маршрутная книжка выдается и заверяется штампом полномочной МКК.

ТРЕБОВАНИЯ К РУКОВОДИТЕЛЯМ, ЗАМЕСТИТЕЛЯМ (ПОМОЩНИКАМ) РУКОВОДИТЕЛЕЙ И УЧАСТНИКАМ ПОХОДОВ

Группы для проведения походов формируются из обучающихся, объединенных на добровольных началах общими интересами на основе совместной учебы, занятий в объединениях дополнительного образования, секциях, трудовой деятельности, места жительства и

пр., обладающих необходимым опытом и осуществляющих подготовку и организацию похода.

Руководителем похода назначается работник организации, проводящей поход, имеющий необходимый опыт организации и проведения туристских походов, экспедиций.

Руководители некатегорийных походов, в маршруты которых включены классифицированные локальные и протяженные препятствия, должны иметь туристский опыт, предусмотренный «Регламентом соревнований по группе дисциплин «маршрут» вида спорта «спортивный туризм».

В случае проведения похода коммерческой организацией, все права и обязанности участников и организаторов похода определяются договором между данной коммерческой организацией и родителями (законными представителями) участников похода.

Минимальное количество обучающихся в группе – 6 человек. Максимальное количество обучающихся в группе определяется Организатором с учетом мнения руководителя похода и с целью обеспечения безопасности жизни и здоровья обучающихся.ерждение туристского опыта обучающихся.

Маршрутная книжка выдается и заверяется штампом полномочной МКК.

ПРАВА И ОБЯЗАННОСТИ РУКОВОДИТЕЛЯ И ЗАМЕСТИТЕЛЯ РУКОВОДИТЕЛЯ ПОХОДА

Руководитель похода и его заместитель несут ответственность за жизнь и здоровье обучающихся, за безопасное проведение похода, за выполнение плана мероприятия, содержание образовательной, оздоровительной, воспитательной и познавательной работы, правил пожарной безопасности, охраны природы, памятников истории и культуры.

Руководитель похода обязан до начала похода:

1) в соответствии со сложностью и целями прохождения маршрута обеспечить комплектование группы с учетом интересов, интеллектуальной, физической и технической подготовленности обучающихся;

2) подготовить документы, необходимые для проведения похода;

3) провести инструктаж по безопасному поведению участников похода, организовать всестороннюю подготовку участников похода, проверить наличие необходимых навыков и знаний, обеспечивающих безопасность, умение плавать (в водных походах, если планируются переправы вброд, купание);

4) организовать подготовку и подбор необходимого снаряжения и продуктов питания, выявить возможность пополнения запасов продуктов на маршруте; при необходимости составить смету расходов;

5) подготовить картографический материал, средства навигации и связи (при наличии), разработать маршрут и график похода, планы краеведческой, общественно полезной работы и других мероприятий, проводимых группой на маршруте;

6) ознакомиться с условиями похода, определить все находящиеся на пути медицинские организации и отделения связи, органы МЧС и МВД, изучить сложные участки маршрута и наметить способы их преодоления, при необходимости получить консультацию у опытных туристов и краеведов;

7) ознакомиться с информацией о состоянии здоровья каждого из предполагаемых участников похода, получить допуск врача (школьного, медицинской организации) на участие в походе обучающихся; подготовить аптечку первой помощи с необходимыми медикаментами и перевязочными материалами, провести инструктаж по оказанию первой помощи;

в походе:

1) руководствоваться нормативными и правовыми актами, регламентирующими безопасное проведение мероприятий с обучающимися;

2) соблюдать утвержденный маршрут и график движения;

3) принимать необходимые меры, направленные на обеспечение безопасности участников, вплоть до изменения маршрута в сторону упрощения или прекращения похода в связи с возникшими опасными природными, техногенными явлениями и другими обстоятельствами,

а также в случае необходимости оказания помощи пострадавшему или заболевшему участнику похода;

4) оказывать первую помощь и принимать срочные меры по доставке травмированных или заболевших участников похода в ближайшее медицинское учреждение; информировать при необходимости родителей ребёнка и Организатора;

5) организовывать в случае необходимости оперативную помощь другой туристской группе, находящейся в данном районе (по возможности).

6) делать отметки в маршрутном листе или маршрутной книжке о прохождении маршрута.

В них, по возможности, делаются отметки на маршруте (в местных органах власти, отделениях связи, магазинах, школах, остановочных пунктах транспорта) с указанием населенного пункта и даты прохождения.

Маршрутный лист выдаётся Организатором. На основании оформленного маршрутного листа производится учёт работы педагогов, специалистов, инструкторов, подтверждение туристского опыта обучающихся.

Маршрутная книжка выдается и заверяется штампом полномочной МКК.

ОБЯЗАННОСТИ И ПРАВА УЧАСТНИКОВ ПОХОДА

Участник похода обязан:

активно участвовать в подготовке, проведении похода и составлении отчета о походе;

соблюдать дисциплину, а также выполнять возложенные на него поручения;

своевременно и качественно выполнять указания руководителя и его заместителя (помощника);

соблюдать правила пожарной безопасности, обращения с взрывоопасными и легковоспламеняющимися предметами, правила безопасности на воде, уметь оказывать первую помощь;

бережно относиться к природе, памятникам истории и культуры, уважительно относиться к руководителям и товарищам, местным жителям;

своевременно информировать руководителя и его заместителя (помощника) об ухудшении состояния здоровья или травмировании.

Участник похода имеет право:

пользоваться туристским снаряжением и спортивными сооружениями организации, проводящей поход;

участвовать в выборе и разработке маршрута;

после окончания туристского похода, экспедиции обсуждать на собрании группы действия любого из участников, публиковать свои дневники похода, фото- и видеоматериалы, обсуждать поход в социальных сетях.

ПРИКАЗ

« ____ » _____ 20__ года

№ _____

О проведении похода

В целях популяризации и развития детско-юношеского туризма, _____

приказываю:

1. Направить группу обучающихся туристско-краеведческого объединения «..» (или класса) в период с ____ по _____ в количестве __ человек (__ детей и _____ руководителей) в туристский поход (экспедицию) по маршруту _____.

2. Назначить руководителем группы _____, заместителем руководителя – _____ с возложением на них ответственности за жизнь и здоровье детей.

3. Поручить руководителю группы _____:

3.1. Провести соответствующую организационно-подготовительную работу по качественной и своевременной подготовке группы.

3.2. Получить положительное заключение маршрутно-квалификационной комиссии на проведение данного похода (в случае совершения похода для проведения которого необходимо заключение МКК).

3.3. Провести с участниками похода подробный инструктаж по соблюдению правил дорожной безопасности, правил поведения в транспорте, общественных местах, правил охраны природы, памятников истории и культуры, по соблюдению правил техники безопасности, противопожарной безопасности во время участия в туристском походе (экспедиции), по соблюдению санитарно-гигиенических норм и правил.

3.4. Обеспечить наличие заявлений от родителей (законных представителей), а также, в случае необходимости, медицинского допуска на каждого участника похода (экспедиции).

3.5. Направить в поисково-спасательный отряд по месту проведения похода уведомление с указанием сроков туристского похода (экспедиции), маршрута туристского похода (экспедиции), мест стоянок, количества участников. Получить пропуск на территорию с ограниченным режимом посещения (заповедник, пограничная зона и т.п.).

3.6. Обеспечить перед выездом группы на маршрут наличие и соответствующее погодным условиям состояние экипировки участников туристского похода (экспедиции), личное и групповое снаряжение, медицинской аптечки.

3.7. При возникновении чрезвычайных ситуаций руководителю группы незамедлительно сообщить в _____ по телефону _____ и в поисково-спасательный отряд.

3.8. По возвращению участников группы из туристского похода (экспедиции), руководителю группы передать их родителям (законным представителям) в установленном порядке.

3.9. Установить контрольный срок возвращения из похода до ____ час.
« ____ » _____ 20__ г. в указанный срок проинформировать _____ по телефону _____ об окончании туристского похода (экспедиции).

3.10. Руководствоваться в своей деятельности при организации и проведении туристского похода (экспедиции) нормативно-правовыми документами, локальными актами и инструкциями по организации и проведению туристских мероприятий с обучающимися образовательных организаций.

3.11. Контроль за исполнением приказа возложить на _____

Руководитель организации

С приказом ознакомлены:

Руководитель группы _____

Заместитель руководителя группы _____

«_____» _____ 20____ года

Директору _____
от _____
(ФИО родителей)

(мобильный телефон)

ЗАЯВЛЕНИЕ

Я _____ даю согласие на участие в 20__ учебном году моего сына (дочери) _____ в мероприятиях проводимых организацией в рамках образовательного процесса за пределами школьной территории. Об указанных мероприятиях прошу сообщать мне по телефону _____ или по адресу электронной почты _____, не позднее, чем за 7 дней до планируемых мероприятий, с указанием фамилий и контактных данных педагогов, которым будет доверена жизнь и здоровье моего ребенка.

Медицинских противопоказаний ребенок не имеет (если имеет, то какие: аллергические реакции, ограничения по физическим нагрузкам, перенесенные операции, особенности диеты и т.п.).

« _____ » _____ 20__ года

/ _____ /
(Подпись)

СПРАВКА

Выдана _____ в том, что он(а) по
состоянию здоровья может участвовать в _____ (вид туризма) походе по
_____ (район похода) в
_____ (месяц, год совершения похода).

Штамп
медицинской организации
расшифровка подписи)

(подпись, личная печать врача и

ОРГАНИЗАЦИЯ

Название выпускающей организации

МАРШРУТНЫЙ ЛИСТ № _____

Выдан группе туристов

в составе _____ человек, совершающих с « _____ » _____ по
« _____ » _____ 20__ г. _____ туристский поход, _____ степени
сложности по маршруту

(основные пункты)

под руководством _____
(фамилия, имя, отчество)

Особые указания по мерам безопасности

Директор _____ (_____)

« _____ » _____ 20__ г.

СПИСОК ГРУППЫ

№ п/п	Фамилия, имя, отчество	Год рождения	Домашний адрес	Обязанности в группе

Дата	Участки маршрута (от - до)	км	Способ передвижения

ВСЕГО активными способами передвижения _____ км

СХЕМА МАРШРУТА ПОХОДА

_____ основной маршрут

_____ запасной вариант маршрута

_____ аварийный вариант

_____ места ночлегов

Группа должна сообщить об окончании маршрута или прохождении промежуточного пункта по тел. № _____

по _____

из _____ до _____ час «__» _____

из _____ до _____ час «__» _____

по адресу _____

Руководитель группы _____ (_____)

**Рекомендуемый перечень снаряжения и оборудования полевого
туристско-краеведческого лагеря
(из расчета на 50 человек)**

№ п/п	Наименование оборудования и снаряжения	Количество
1.	Рюкзак объемом не менее 60 литров	50
2.	Палатка с тентом	в зависимости от вместимости
3.	Палатка хозяйственная	3
4.	Набор туристской мебели	15
5.	Коврик теплоизоляционный	50
6.	Спальный мешок	50
7.	Тент от дождя	7
8.	Веревка основная (40м)	7
9.	Веревка вспомогательная (40м)	7
10.	Карабины	30
11.	Ведро туристские (комплект)	5
12.	Оборудование для приготовления пищи (примуса, газовые плиты, горелки и т.д.)	в зависимости от необходимости
13.	Компас жидкостной	50
14.	Радиостанции портативные	5-7
15.	Курвиметр	3
16.	Электронный навигатор	1
17.	Электрогенератор	1
18.	Ремнабор	3
19.	Бинокль	1
20.	Электромегафон	1
21.	Рулетка металлическая, измерительная	1
22.	Фонарь электрический	10
23.	Канистра (10 л)	10
24.	Топор большой	5
25.	Пила	5
26.	Лопата	5
27.	Мяч футбольный	3
28.	Мяч волейбольный	3
29.	Шахматы	5
30.	Шашки	5
31.	Бадминтон	3
32.	Настольный теннис	2
33.	Аптечка медицинская	3
34.	Карты спортивные, физические, туристские, административные, атласы, схемы	3
35.	Походная баня	2

**Рекомендуемый перечень туристского снаряжения
образовательной организации
(из расчета на 30 человек)**

№ п/п	Наименование оборудования и снаряжения	Количество
1.	Рюкзак объемом не менее 60 литров	30
2.	Палатка с тентом	в зависимости от вместимости
3.	Спальный мешок	30
4.	Коврик теплоизоляционный	30
5.	Сидушка (коврик пенополиуретановый)	30
6.	Тент от дождя	3
7.	Ведро туристские (комплект)	3
8.	Оборудование для приготовления пищи (примуса, газовые плиты, горелки и т.д.)	в зависимости от необходимости
9.	Компас жидкостной	30
10.	Лопата саперная	3
11.	Костровое оборудование	3
12.	Пила	3
13.	Ремнабор	3
14.	Радиостанции портативные	5-7
15.	Курвиметр	3
16.	Электронный навигатор	1
17.	Электрогенератор	1
18.	Аптечка медицинская	3
19.	Карты спортивные, физические, туристские, административные, атласы, схемы	3

Для работы детских туристско-краеведческих объединений по видам туризма (водного, горного, велотуризма и др.) и направления краеведения (геологический, археологический и др.) в данный список добавляется соответствующее специальное снаряжение и оборудование: плавсредства, альпинистское снаряжение, микроскопы, определители и т.д.

Степенные походы

Степень сложности	Виды маршрутов	Протяженность, км	Продолжительность (дней)
3	Пешеходные	75-100	7-8
	Лыжные	75-100	-"-
	Пешеходные в горах	60-150	-"-
	Велосипедные	120-300	-"-
	Водные	60-150	-"-
2	Пешеходные	50-75	5-6
	Лыжные	50-75	-"-
	Пешеходные в горах	40-60	-"-
	Велосипедные	80-120	-"-
	Водные	40-60	-"-
1	Пешеходные	30-50	3-4
	Лыжные	30-50	-"-
	Пешеходные в горах	25-40	-"-
	Велосипедные	50-80	-"-
	Водные	25-40	-"-

Приложение 9
к методическим рекомендациям по
организации и проведению туристских
походов и обучающимся

Рекомендуемые условия допуска к некатегорийным походам

	Минимальный возраст участников		Количество участников				Опыт участников и заместителя руководителя	Минимальный возраст руководителя и заместителя руководителя	Туристский опыт руководителя	
			Пеший поход	Лыжный поход	Водный поход	Велопоход				Пеший поход
Походы выходного дня	1-дневный	7	9	9	12	6-25	6-20	6-20	6-15	Участие в походе продолжительностью свыше 1 дня
		8	10	10	12	6-25	6-20	6-20	6-15	
1-й степени сложности		9	11	10	12	6-20	6-20	6-20	6-15	Руководство походом продолжительностью свыше 1 дня
		10	*12	10	13	6-20	6-15	6-15	6-15	
2-й степени сложности		12	12		13	6-20	6-15	6-15	6-15	Руководство походом продолжительностью свыше 1 дня
3-й степени сложности		12	12	11	13	6-20	6-15	6-15	6-15	Руководство походом продолжительностью свыше 1 дня, участие в походе 1 к.с.

Условия допуска к категорийным походам

Примечания:

Категория сложности	Минимальный возраст участников		Количество участников					Туристский опыт участников и зам. руководителя	Минимальный возраст руководителя заместителя руководителя	Туристский опыт руководителя	
	Пешие, лыжные, горные, водные походы	Велопоходы	Пеший поход	Лыжный поход	Горный поход	Водный поход	Велопоход				
1 к.с.									19	Участие в походах 1-3 степени сложности (ст.сл.)	Участие в походе 1 к.с., руководство походом 3 степени сложности
2 к.с.	1-й степени сложности								20	Участие в походе 1 к.с., 30% уч-ков группы-3 ст.сл.	Участие в походе 2 к.с., руководство походом 1 категории сложности
3 к.с.	2-й степени сложности								21	Участие в походе 2 к.с., 30% уч-ков группы-1 к.с.	Участие в походе 3 к.с., руководство походом 2 категории сложности
4 к.с.	3-й степени сложности								22	Участие в походе 3 к.с., 30% уч-ков группы-2 к.с.	Участие в походе 4 к.с., руководство походом 3 категории сложности

- 1*. В лыжных походах 1 степени сложности, допускается участие детей с 11 лет только при условии ночлегов в отапливаемых помещениях. В остальных случаях допускается участие детей в лыжных походах с 12 лет.
2. С учетом сложности маршрута, подготовленности всей группы, квалификации руководителя МКК может в некатегорийных походах и походах 1-3 категории сложности включить в состав группы до 25 % участников на 1-2 года младше рекомендованного в Приложении 1.
3. В водных походах 2-4 категории сложности группы, идущие только на 4-х местных катамаранах, могут состоять из 6-14 участников.
4. Исходя из безусловного обеспечения безопасности походов в межсезонье, при прохождении маршрута через классифицированные перевалы, при включении в маршрут участков более высоких категорий сложности, при проведении комбинированных походов, включающих несколько видов туризма, МКК может предъявить повышенные или дополнительные требования к маршруту, снаряжению, возрасту и (или) туристскому опыту участников и руководителей.
5. В некатегорийных походах и походах 1-3 категории сложности возможно участие детей руководителей моложе возраста, указанного в Приложении 1.
6. Возраст определяется календарным годом, в котором участнику или руководителю исполняется соответствующее число лет, указанных в Приложении 1.
7. Не рекомендуется включение в маршрут походов с обучающимися участков первопрохождения.

МЕТОДИЧЕСКИЕ РЕКОМЕНДАЦИИ **по обеспечению безопасности при проведении коммерческих туров,** **экскурсий в природной среде.**

ОБЩИЕ ПОЛОЖЕНИЯ.

Методические рекомендации определяют требования по обеспечению безопасности жизни, здоровья, имущества туристов при совершении путешествий в природной среде.

Методические рекомендации распространяются на юридических лиц, независимо от их организационно-правовой формы и формы собственности, индивидуальных предпринимателей, оказывающих туристские услуги.

Безопасность туризма - безопасность туристов (экскурсантов), сохранность их имущества, а также нанесение ущерба окружающей среде, материальным и духовным ценностям общества, безопасности государства при совершении путешествий.

Безопасность туристской услуги - отсутствие недопустимого риска, нанесения ущерба жизни, здоровью и имуществу туристов во время совершения путешествия (экскурсии), а также в местах пребывания на маршруте.

ФАКТОРЫ РИСКА И СПОСОБЫ ИХ СНИЖЕНИЯ ПРИ СОВЕРШЕНИИ ПУТЕШЕСТВИЙ.

Туристская поездка практически всегда содержит элементы нового и существенно отличающегося от привычной среды обитания, в том числе и то, что может представлять определенную опасность для путешествующего лица. Практика туризма показывает, что с увеличением количества путешествующих и расширением географии поездок резко возрастает необходимость более полного учета специфики поездок и соблюдения мер безопасности.

Травмоопасность может возникнуть в результате перемещения механизмов, предметов; вследствие сложного рельефа местности; передвижения горных пород (камнепадов, селей,); неблагоприятных эргономических характеристик используемого туристского снаряжения и инвентаря, влекущих травмы (тесная спортивная обувь, неудачная конструкция крепления лыж, узкие лямки рюкзаков и т. п.); опасных атмосферных явлений (статическое электричество, молнии, град и т. п.).

Снижение травмоопасности обеспечивается:

- защитными устройствами и ограждениями при использовании подвижных механизмов, предметов, опасных участков территории;
- использованием средств индивидуальной защиты (страховочных веревок, обвязок при пересечении сложных участков туристского маршрута, головных шлемов, спасжилетов, спасательных кругов, концов Александрова и прочего страховочного снаряжения);
- соблюдением эргономических требований к туристскому снаряжению и инвентарю;
- соблюдением требований соответствующих нормативных документов к техническому состоянию транспортных средств, используемых для перевозок туристов (экскурсионных автобусов, плавсредств);
- соблюдением правил эксплуатации используемого инвентаря и оборудования обеспечивая его безопасную работу;
- упреждающим информированием туристов о факторах риска; мерах по предупреждению травм и о принятии экстренных мер в случае получения травмы.

Воздействие окружающей среды обусловлено повышенными или пониженными температурами окружающей среды, влажностью и подвижностью воздуха в зоне обслуживания туристов, резкими перепадами барометрического давления.

Предупреждение вредных воздействий данного фактора риска обеспечивается:

- выбором благоприятного времени года, суток для проведения туристского мероприятия;

- рациональным проектированием трассы туристского маршрута;
- учетом погодных особенностей района;
- сооружением на трассах туристских маршрутов укрытий от непогоды;
- оснащением помещений и транспортных средств устройствами кондиционирования и вентиляции, дезодорации воздуха, отопления, автоматического контроля и сигнализации;
- обеспечением соответствующей экипировки туристов, включая средства индивидуальной защиты;
- своевременным информированием туристов о реальных и прогнозируемых условиях на маршруте (в том числе, климатических условий).

Риск для жизни и здоровья человека в туристско-экскурсионном обслуживании возникает в условиях:

- существования источников риска;
- проявления данного источника на опасном для человека уровне;
- подверженности человека воздействию источников опасности.

Вредные факторы (факторы риска) в туризме могут быть классифицированы следующим образом:

Биологические факторы:

- патогенные микроорганизмы и продукты их жизнедеятельности;
- микроорганизмы, а также ядовитые растения, пресмыкающиеся, насекомые и животные, являющиеся переносчиками инфекционных заболеваний, вызывающие ожоги, аллергические и другие токсические реакции.

Психофизиологические факторы риска.

Риски возникающие при физических и нервно-психических перегрузках туристов во время путешествия или в процессе оказания туристских услуг.

Данные риски могут возникать в сборных группах **по следующим причинам:**

- группы формируются из туристов разного возраста и незнакомых до этого;
- туристы имеют различную физическую подготовку и поэтому по разному переносят физические нагрузки.

Для участия в не категорийных походах и экскурсиях с активным способом передвижения рекомендуется участие детей с 7 лет.

При наборе группы в туристский поход, в зависимости от его сложности, указываются требования по физической подготовке и максимальному возрасту человека.

Опасность излучений.

Опасными излучениями являются: повышенный уровень ультрафиолетового и радиологического излучения.

Риски обусловленные сложным рельефом местности и густой растительностью: речные пороги и перекаты; крутые горные склоны; россыпи крупных камней – «курумы»; чащоба и белоломы.

Риски возникающие из-за неподготовленности туристов к передвижению по маршруту определенного вида туризма и категории сложности.

Риски обусловленные непрофессиональностью персонала: инструкторов-проводников, экскурсоводов.

- Плохое знание маршрута тура и его сложных, опасных участков.
- Незнание техники и тактики движения по маршруту в данном виде туризма.
- Неумение оказать первую доврачебную медицинскую помощь при несчастном случае.

При проведении похода или экскурсии с элементами вида туризма инструктор-проводник (экскурсовод) должен обладать определенным опытом в данном виде туризма. Опыт подтверждается **следующими документами:**

- удостоверение инструктора (гида) выданное Туристско-спортивным союзом РФ;

- справка о зачете похода определенной категории сложности, выданная туристской МКК.

Прочие факторы риска.

К прочим факторам риска относятся опасности, связанные с отсутствием необходимой информации об услуге и ее номинальных (запроектированных) характеристиках.

Необходимо предусматривать:

- предоставление туристам достаточной информации о реализуемых туристских услугах в соответствии с требованиями, установленными действующей нормативной документацией;
- требованиями к содержанию Памятки к туристской путевке, технологической карты путешествия, технологической карты экскурсии; а также сведениями об основных характеристиках этих услуг; условиях обслуживания;

ТРЕБОВАНИЯ К ТУРОПЕРАТОРАМ ПО ОБЕСПЕЧЕНИЮ БЕЗОПАСНОСТИ ТУРИСТОВ (ЭКСКУРСАНТОВ).

При формировании и реализации туристского продукта **туроператоры обязаны:**

- провести анализ возможных рисков для туристов;
- предусмотреть меры для снижения возможных рисков до приемлемого уровня;
- создать необходимые условия для обеспечения личной безопасности туристов (экскурсантов), сохранности их имущества, беспрепятственного получения неотложной медицинской и правовой помощи;
- своевременно предоставлять туристам и экскурсантам необходимую, достоверную и полную информацию о туристском продукте, обеспечивающую возможность его правильного выбора и безопасность на туристском маршруте;
- обеспечивать услуги инструкторов-проводников, если организуемые путешествия (экскурсии) связаны с прохождением туристами (экскурсантами) маршрутов, представляющих повышенную опасность для жизни, здоровья в горной и труднопроходимой местности (спелеологические, водные и др. объекты);
- незамедлительно информировать федеральный орган исполнительной власти в сфере туризма, органы местного самоуправления, специализированные службы МЧС, спасательные службы и заинтересованных лиц о чрезвычайных происшествиях на маршрутах или во время проведения экскурсий на территории Российской Федерации;
- предоставлять туристам (экскурсантам) гарантии оплаты медицинской помощи;
- приостановить путешествие, экскурсию в случае возникновения риска чрезвычайного происшествия (ситуации);
- обеспечить проведение для туристов (экскурсантов) необходимых инструктажей по безопасности с учетом специфики вида туристского путешествия (маршрута) или экскурсии;
- предоставлять туристам (экскурсантам) информацию о реальной возможности спасения, эвакуации и оказания на маршруте квалифицированной медицинской помощи, схемах оповещения и сеансах связи; о местах дислокации поисково-(аварийно)-спасательных служб МЧС Российской Федерации.

ОСОБЕННОСТИ ОБЕСПЕЧЕНИЯ БЕЗОПАСНОСТИ ТУРИСТОВ НА МАРШРУТАХ ПОВЫШЕННОЙ ОПАСНОСТИ.

При формировании и реализации маршрутов повышенной опасности, связанных с прохождением горной и труднопроходимой местности, с посещением спелеологических объектов, пересечением и прохождением водных объектов, а также включающих в себя занятия экстремальными видами туризма (сплавы по горным рекам, скалолазание) с высоким уровнем риска для жизни и здоровья туристов, **исполнитель туристских услуг (туроператор, турагент) обязан:**

- уведомить о запланированном путешествии с предоставлением списков туристов специализированные службы МЧС, органы местного самоуправления муниципальных образований, на территории которых проложен маршрут повышенной опасности;

- предоставить туристам (экскурсантам) необходимую информацию о сложностях и сроках прохождения маршрута, телефонах экстренной связи, радиочастотах и позывных, инструкторе-проводнике, его квалификации, а также иную информацию, необходимую для обеспечения безопасности жизни, здоровья и имущества туристов и предотвращения травматизма;

- привлекать для оказания туристских услуг на маршрутах повышенной сложности профессионально подготовленных специалистов, имеющих специальную квалификацию, включая действия по обеспечению безопасности туристов в чрезвычайных ситуациях;

- предоставлять туристам (экскурсантам) дополнительную информацию **включающую:**

а) сведения об особенностях физических нагрузок, индивидуальном и групповом снаряжении и экипировке, включая средства индивидуальной защиты; о правилах пользования средствами индивидуальной защиты (страховочными веревками, шлемами и другим страховочным, спортивным и походным снаряжением и пр.);

б) информацию о реальных и прогнозируемых климатических, барометрических условиях на маршруте, его состоянии и возможных опасностях и мерах по их локализации;

в) картографическую продукцию, включающую информацию о погодных условиях, состоянии природных объектов, состоянии коммуникаций, туристской инфраструктуры (дорог, мостов, маркировки маршрутов, приютов и т.д.).

Оборудование и инвентарь, применяемые на маршруте, должны соответствовать требованиям безопасности, иметь соответствующую маркировку и быть исправными.

В случае возникновения чрезвычайных ситуаций на маршруте инструктор-проводник обязан принять меры по обеспечению безопасности туристов (экскурсантов), проинформировать специализированные службы МЧС и следовать их указаниям.

- обеспечивать услуги инструкторов-проводников, если организуемые путешествия (экскурсии) связаны с прохождением туристами (экскурсантами) маршрутов, представляющих повышенную опасность для жизни, здоровья в горной и труднопроходимой местности (спелеологические, водные и др. объекты);

- незамедлительно информировать федеральный орган исполнительной власти в сфере туризма, органы местного самоуправления, специализированные службы МЧС, спасательные службы и заинтересованных лиц о чрезвычайных происшествиях на маршрутах или во время проведения экскурсий на территории Российской Федерации;

- предоставлять туристам (экскурсантам) гарантии оплаты медицинской помощи;

- приостановить путешествие, экскурсию в случае возникновения риска чрезвычайного происшествия (ситуации);

- обеспечить проведение для туристов (экскурсантов) необходимых инструктажей по безопасности с учетом специфики вида туристского путешествия (маршрута) или экскурсии;

- предоставлять туристам (экскурсантам) информацию о реальной возможности спасения, эвакуации и оказания на маршруте квалифицированной медицинской помощи, схемах оповещения и сеансах связи; о местах дислокации поисково-(аварийно)-спасательных служб МЧС Российской Федерации.

ЛИЧНАЯ БЕЗОПАСНОСТЬ ТУРИСТОВ (ЭКСКУРСАНТОВ).

Туристы (экскурсанты) при совершении путешествий (экскурсий) в целях обеспечения личной безопасности обязаны:

- соблюдать законодательство места временного пребывания, уважать ее социальное устройство, обычаи, традиции, религиозные верования;

- сохранять окружающую природную среду, бережно относиться к памятникам природы, истории, культуры в месте временного пребывания;

- соблюдать правила въезда в место временного пребывания и выезда из места временного пребывания;

- проходить профилактические мероприятия (прививки) в соответствии с внутренними медицинскими требованиями в случае совершения путешествия в место временного пребывания, в котором они могут подвергнуться риску инфекционных заболеваний;

- соблюдать на маршрутах повышенной опасности дополнительные меры безопасности: использовать специальное снаряжение, оборудование, выполнять установленные требования и инструкции, подчиняться решениям инструктора-проводника, пройти

соответствующий инструктаж;

- своевременно и качественно выполнять указания инструктора – проводника и его заместителя (помошника);
- соблюдать дисциплину, а также выполнять возложенные на него поручения группы;
- знать и соблюдать правила пожарной безопасности, правила безопасности в походах, в том числе на воде;
- купание возможно только в местах указанных инструктором;
- своевременно информировать инструктора – проводника об ухудшении состояния или травмировании.

БИБЛИОГРАФИЯ.

Федеральный закон от 24.11.1996 г. N 132-ФЗ "Об основах туристской деятельности в Российской Федерации" с изменениями и дополнениями.

Закон Российской Федерации от 07.02.1992 г. N 2300-1 "О защите прав потребителей" с изменениями и дополнениями.

Постановление Правительства РФ от 18.07.2007 г. N 452.

«Правила оказания услуг по реализации туристского продукта».

Национальный стандарт РФ ГОСТ Р 50644 – 2009 «Туристские услуги. Требования по обеспечению безопасности туристов».

Приказ Министерства образования РФ № 293 от 13.07.1992 г. «Инструкция по организации и проведению туристских походов, экспедиций и экскурсий (путешествий) с учащимися, воспитанниками и студентами Российской Федерации».

МЕТОДИЧЕСКИЕ РЕКОМЕНДАЦИИ
по обеспечению безопасности при проведении туристско-спортивных мероприятий, организованных с целью физического воспитания

НОРМАТИВНЫЕ ДОКУМЕНТЫ, РЕГЛАМЕНТИРУЮЩИЕ
ДЕЯТЕЛЬНОСТЬ ОРГАНИЗАЦИЙ ПРИ ПРОВЕДЕНИИ ТУРИСТКО-
СПОРТИВНЫХ МЕРОПРИЯТИЙ, ОРГАНИЗОВАННЫХ С ЦЕЛЬЮ
ФИЗИЧЕСКОГО ВОСПИТАНИЯ.

Федеральный закон от 4 декабря 2007 года N 329-ФЗ «О физической культуре и спорте в Российской Федерации» в редакции от 22.11.2016 г.;

Правила вида спорта «Спортивный туризм». Утверждены приказом Минспорта России от 22.07.2013 г. N 571 (далее – Правила);

«Регламент по спортивному туризму. Туристско-спортивные мероприятия, связанные с прохождением туристских маршрутов». Утвержден Президиумом туристско-спортивного союза России 28.11.2008 г. (далее – Регламент);

Постановление Правительства РФ от 18.04.2014 г. N 353 «Об утверждении Правил обеспечения безопасности при проведении официальных спортивных соревнований»;

Постановление Правительства РФ от 03.03.2017 г. N 252 «О некоторых вопросах обеспечения безопасности туризма в Российской Федерации»;

«Положение о системе подготовки кадров в спортивном туризме Российской Федерации». Утверждено Госкомитетом РФ по физической культуре, спорту и туризму 17.05..2001 г., Туристско-спортивным союзом России 10.04.2001 г (Редакция с дополнениями и изменениями, утверждёнными на съезде ФСТР (Москва, 14-15.12.2013 г);

Перечень классифицированных и эталонных туристских спортивных маршрутов и препятствий. Утвержден Президиумом туристско-спортивного союза 28.03. 2008 г.

В случае организации ТСМ с группой несовершеннолетних (лиц, младше 18 лет) при проведении данных ТСМ необходимо дополнительно руководствоваться нормативными документами системы образования.

Приказ Министерства общего и профессионального образования Российской Федерации от 23.03.1998 г. № 769 «О развитии системы подготовки кадров детско-юношеского туризма» (приложение 1 «Положение об инструкторе детско-юношеского туризма»);

Письмо Министерства образования и науки РФ № 09-3461 от 03.12.2015 "О направлении рекомендаций". Приложение 1. «Методические рекомендации по повышению квалификации специалистов в области детского туризма».

Методические рекомендации по организации и проведению туристских походов с обучающимися/ Министерство образования и науки Российской Федерации, ФГБОУ ДОД «Федеральный центр детско-юношеского туризма и краеведения Российской Федерации». - М.2015.

Приказ Министерства образования Российской Федерации от 13.07.1992 г. № 293 «Об утверждении нормативных документов по туристско-краеведческой деятельности» (приложение 1 «Инструкция по организации и проведению туристских походов, экспедиций и экскурсий (путешествий) с учащимися, воспитанниками и студентами Российской Федерации»);

Приказ Министерства образования Российской Федерации от 28.04.1995 г. № 223 «Об активизации туристско-краеведческой деятельности» (приложение 2 «Положение о маршрутно-квалификационных комиссиях образовательных учреждений Минобразования России», приложение 3 «Типовой перечень снаряжения и оборудования полевого туристического лагеря», приложение 4 «Типовой перечень туристического снаряжения образовательного учреждения»).

ОРГАНИЗАЦИЯ ТУРИСТКО-СПОРТИВНЫХ МЕРОПРИЯТИЙ

Туристско-спортивное мероприятие (ТСМ) – это вид деятельности человека, связанный с организацией и прохождением туристского маршрута, включающего преодоление категорированных препятствий в природной среде, на любых технических

средствах и без таковых.

Характерными признаками ТСМ являются:

- проведение ТСМ в природной среде;
- наличие категорированных по технической сложности препятствий на маршрутах ТСМ;
- интенсивная физическая нагрузка на участников ТСМ;
- необходимость специальной физической и психологической подготовки участников

ТСМ.

Формы туристско-спортивных мероприятий:

- соревнования по виду спорта «спортивный туризм» по группе дисциплин «маршрут» (прохождение туристских спортивных маршрутов с целями направленными на выявление лучшего разработанного и пройденного маршрута, физическое развитие участников и на подготовку спортсменов массовых разрядов);

- туристские спортивные маршруты, пройденные отдельными группами с целями физического развития и активного отдыха участников группы;

- учебно-тренировочные маршруты, учебно-тренировочные сборы, целью проведения которых является подготовка к более сложным маршрутам (дистанциям);

- другие учебные мероприятия в природной среде (проведение практических занятий при организации туристских школ, семинаров подготовки общественных туристских кадров и общественных спасателей);

- исследовательско-познавательные мероприятия (туриады, экспедиции, путешествия);

- физкультурно-оздоровительные мероприятия (маршруты выходного дня, туристские слеты, передвижные и стационарные полевые туристские лагеря);

Любое ТСМ, предполагающее прохождение маршрута с категорированными по технической сложности препятствиями, должно быть оформлено маршрутной документацией (маршрутной книжкой или маршрутным листом (п. 3.4. и раздел 3 Регламента).

Маршрутный лист можно оформить в организации проводящей ТСМ или в МКК. Маршрутная книжка оформляется в маршрутно-квалификационной комиссии (далее – МКК) с соответствующими полномочиями, в процессе выпуска группы на маршрут (Приложение 1).

Маршрутно-квалификационные комиссии являются общественными экспертными органами, состоящими из экспертов в различных видах туризма, **и создаются с целями:**

- консультирования руководителей туристских групп по вопросам организации и проведения ТСМ, связанных с прохождением туристских маршрутов, консультирования по другим вопросам, входящих в компетенцию МКК;

- выпуска туристских групп на маршруты;

- проверки готовности туристских групп к прохождению заявленных маршрутов;

- классификации туристских маршрутов, категорирования пройденных маршрутов и препятствий маршрута;

- организации и проведения соревнований по виду спорта «Спортивный туризм» по группе дисциплин «маршрут» (разработка Положений, Методик судейства, участие в судействе соревнований и др.);

- организации и проведения туристских экспедиций, школ подготовки туристских кадров и других мероприятий по туризму;

- рассмотрения материалов на присвоение спортивных разрядов и званий, судейских, инструкторских званий, других званий и знаков отличия в туризме;

- ведения журналов регистрации групп туристов, вышедших на маршруты, для контроля и формирования статистической отчетности;

- ведения учета несчастных случаев при проведении ТСМ, выяснения причин и обстоятельств, приведших к случившемуся, определения степени ответственности и мер воздействия;

- анализа несчастных случаев при проведении ТСМ, разработки методик и рекомендаций по профилактическим мерам направленных на повышение безопасности и предотвращение травматизма.

Опыт прохождения маршрута и результат участия в соревнованиях по спортивному туризму фиксируются в книжке спортсмена (туриста) и справке о зачете прохождения туристского маршрута (Приложение 7, форма 6 Тур, раздел 1 Регламента).

Участникам и руководителю туристской группы рекомендуется получить медицинское заключение о состоянии здоровья и застраховаться от несчастного случая на маршруте.

Принципы построения, технологию организации и порядок проведения туристско-спортивных мероприятий, связанных с прохождением туристских маршрутов, определяет Регламент по спортивному туризму «Туристско-спортивные мероприятия, связанные с прохождением туристских маршрутов» (Утвержден Президиумом туристско-спортивного союза России 28.11.08 г.).

Регламент также определяет:

- условия и процедуру допуска участников и руководителей к прохождению маршрута
- требования к группе, ее участникам и руководителю группы
- процедуру рассмотрения заявочных материалов
- права и обязанности руководителя туристской группы
- права и обязанности участника туристской группы
- правила организации и проведения туристско-спортивных мероприятий на категорированных туристских маршрутах;
- базовый перечень специального снаряжения;
- требования по организации и проведения туристско-спортивных мероприятий образовательных учреждений;
- классификация туристских маршрутов и др.

Положения, изложенные в Регламенте, являются обязательными для всех лиц и организаций, которые проводят туристско-спортивные мероприятия спортивного, учебного и иного характера на туристских маршрутах и препятствиях, и участвуют в них, и направлены на обеспечение безопасности участников ТСМ.

Спортивные мероприятия (соревнования) и физкультурные мероприятия на туристских маршрутах проводятся в соответствии с Федеральным законом от 4 декабря 2007 года N 329-ФЗ «О физической культуре и спорте в Российской Федерации» в редакции от 22.11.2016 г. и Правилами вида спорта «Спортивный туризм». Утверждены приказом Минспорта России от 22.07.2013 г. N 571.

«Регламент по спортивному туризму. Туристско-спортивные мероприятия, связанные с прохождением туристских маршрутов». Утвержден Президиумом туристско-спортивного союза России 28.11.2008 г. (далее – Регламент);

Постановление Правительства РФ от 18.04.2014 г. N 353 «Об утверждении Правил обеспечения безопасности при проведении официальных спортивных соревнований»;

Постановление Правительства РФ от 03.03.2017 г. N 252 «О некоторых вопросах обеспечения безопасности туризма в Российской Федерации»;

«Положение о системе подготовки кадров в спортивном туризме Российской Федерации». Утверждено Госкомитетом РФ по физической культуре, спорту и туризму 17.05..2001 г., Туристско-спортивным союзом России 10.04.2001 г (Редакция с дополнениями и изменениями, утверждёнными на съезде ФСТР (Москва, 14-15.12.2013 г);

Перечень классифицированных и эталонных туристских спортивных маршрутов и препятствий. Утвержден Президиумом туристско-спортивного союза 28.03.2008 г.

В случае организации ТСМ с группой несовершеннолетних (лиц, младше 18 лет) при проведении данных ТСМ необходимо дополнительно руководствоваться нормативными документами системы образования.

Приказ Министерства общего и профессионального образования Российской Федерации от 23.03.1998 г. № 769 «О развитии системы подготовки кадров детско-юношеского туризма» (приложение 1 «Положение об инструкторе детско-юношеского туризма»);

Письмо Министерство образования и науки РФ № 09-3461 от 03.12.2015 "О направлении рекомендаций". Приложение 1. «Методические рекомендации по повышению квалификации специалистов в области детского туризма».

Методические рекомендации по организации и проведению туристских походов с обучающимися/ Министерство образования и науки Российской Федерации, ФГБОУ ДОД «Федеральный центр детско-юношеского туризма и краеведения Российской Федерации». - М.2015.

Приказ Министерства образования Российской Федерации от 13.07.1992 г. № 293 «Об утверждении нормативных документов по туристско-краеведческой деятельности» (приложение 1 «Инструкция по организации и проведению туристских походов, экспедиций и экскурсий (путешествий) с учащимися, воспитанниками и студентами Российской

Федерации»);

Приказ Министерства образования Российской Федерации от 28.04.1995 г. № 223 «Об активизации туристско-краеведческой деятельности» (приложение 2 «Положение о маршрутно-квалификационных комиссиях образовательных учреждений Минобразования России», приложение 3 «Типовой перечень снаряжения и оборудования полевого туристического лагеря», приложение 4 «Типовой перечень туристического снаряжения образовательного учреждения»).

СОРЕВНОВАНИЯ ПО ГРУППЕ СПОРТИВНЫХ ДИСЦИПЛИН «МАРШРУТ»

Соревнования по группе спортивных дисциплин «маршрут» заключаются в прохождении в природной среде спортивных туристских маршрутов, включающих участки категорированных по технической трудности препятствий (перевалы, траверсы, вершины, пороги, каньоны, пещеры и пр.) и выявлении сильнейших спортсменов и спортивных туристских групп.

Участвующие в соревнованиях спортивные туристские группы могут проходить маршруты в различных географических районах.

В зависимости от технической трудности локальных (перевалы, вершины, пороги и др.) и протяженных препятствий (траверсы, пещеры, каскады порогов, каньоны), а также других факторов природной среды, характерных для каждого вида туризма (район, суммарный перепад высот, автономность и т.п.), спортивные туристские маршруты классифицируются от 1 - простой, до 6 - самой сложной к.с., а также 1, 2 или 3 степени сложности (ст.с.).

В спортивном туризме маршруты классифицируются:

- маршрут – авто-мото (1-6 категория);
- маршрут – велосипедный (1-6 категория);
- маршрут – водный (1-6 категория);
- средства сплава - каяки, байдарки, рафты, катамараны и пр.
- маршрут – горный (1-6 категория);
- маршрут – комбинированный (1-6 категория);
- маршрут – конный (1-6 категория);
- маршрут – лыжный (1-6 категория);
- маршрут – парусный (1-6 категория);
- маршрут – пешеходный (1-6 категория);
- маршрут – спелео (1-6 категория).

Участники соревнований обязаны:

- соблюдать общепринятые нормы поведения спортсменов, быть дисциплинированными и вежливыми;
- соблюдать меры безопасности;
- знать о степени опасности и риске для здоровья и жизни при прохождении маршрута;
- знать нитку маршрута, его характерные особенности, технические препятствия и способы их преодоления, запасные варианты и аварийные выходы с маршрута;
- зарегистрировать маршрут в местной спасательной службе (МЧС или аналогичной), а также сообщить в эту службу, в судейскую коллегию и МКК о выходе на маршрут и о завершении маршрута;
- соблюдать утвержденный маршрут и выполнять указания и рекомендации, зафиксированные в маршрутной книжке судейской коллегией и маршрутно-квалификационной комиссией;
- выполнять процедуру медицинского самоконтроля при прохождении маршрута;
- принимать необходимые меры, направленные на обеспечение безопасности, вплоть до изменения или прекращения маршрута в связи с возникшими опасными природными явлениями и другими обстоятельствами, угрожающими безопасности участников;
- в случае необходимости быть готовым к организации спасательных работ, оказанию немедленной помощи и сопровождению пострадавшего;
- сообщить о произошедшем несчастном случае в местную спасательную службу, в соответствующие органы местной власти, в судейскую коллегию и МКК;

- при сходе с маршрута немедленно сообщить об этом в судейскую коллегию, а также в соответствующее подразделение спасательной службы, в котором группа встала на учет.

Каждая спортивная группа должна регулярно информировать контролируемую МКК и судейскую коллегию о прохождении маршрута (контрольных точек, определяющих препятствий), состоянии группы и др. по электронным средствам аудио или видеосвязи.

Участникам соревнований запрещено:

- проходить препятствие или участок маршрута, если по каким-либо причинам его техническая трудность оказалась выше, чем имеющаяся спортивная квалификация или опыт прохождения классифицированных препятствий;

- изменять заявленный маршрут в сторону его усложнения, состав участников или численный состав группы без согласования с судейской коллегией;

Все участники соревнований должны быть застрахованы от несчастного случая.

Участники спортивной туристской группы должны быть обеспечены специальным личным и групповым снаряжением, позволяющим безаварийно пройти маршрут. Количественный состав и качество необходимого снаряжения определяется особенностями маршрута, его категорией сложности, препятствиями, районом проведения, сезоном.

Группа должна быть обеспечена техническими средствами для определения координат местонахождения и средствами связи для их передачи.

В состав специального снаряжения группы должна входить медицинская аптечка, состав которой соответствует категории сложности и характеру маршрута.

Ответственность за комплектность и качество снаряжения лежит на участниках спортивной группы.

ОТВЕТСТВЕННОСТЬ ЗА БЕЗОПАСНОСТЬ УЧАСТНИКОВ СОРЕВНОВАНИЙ

Обеспечение безопасности участников соревнований возлагается на организаторов соревнований в соответствии с действующим законодательством Российской Федерации.

Судейская коллегия соревнований несет ответственность за обеспечение безопасности участников соревнований в пределах своих обязанностей.

Организация, проводящая соревнования, и судейская коллегия не несут ответственности за происшествия, случившиеся во время прохождения маршрута из-за неправильного поведения участников спортивной группы, а также в случае форс-мажорных обстоятельств.

Во время прохождения маршрута каждый спортсмен самостоятельно предпринимает все необходимые меры безопасности и несет полную ответственность за свои действия.

При прохождении маршрутов на механических средствах передвижения по дорогам общего пользования все участники соревнований должны соблюдать Правила дорожного движения.

Водители и пассажиры мотоциклов, скутеров, квадроциклов, пневматиков и снегоходов должны использовать индивидуальную защитную экипировку: шлем, мотоботы, костюм с элементами защиты, перчатки, очки и др. На каждом транспортном средстве должна быть медицинская аптечка и огнетушитель. В группе также необходимо иметь не менее 1 транспортного средства, оборудованного лебедкой и тросом.

При прохождении водных маршрутов каждая спортивная группа осуществляет комплекс мер обеспечения безопасности, которое **включает:**

- наличие индивидуального спасательного снаряжения у каждого участника (каска, спасжилет, гидрокостюм, стропорез и пр.);

- минимальное количество судов должно обеспечивать возможность взаимной страховки при прохождении маршрута;

- укомплектованность всех судов необходимым снаряжением для проведения страховки;

- тщательную разведку определяющих препятствий;

- правильный выбор вида страховки - страхующим судном с воды ниже препятствия, береговой страховочной веревкой, и др.

Невыполнение требований по обеспечению безопасности во время проведения соревнований влечет за собой ответственность вплоть до отстранения от соревнований и спортивной дисквалификации.

УЧЕБНЫЕ МЕРОПРИЯТИЯ ПО ПОДГОТОВКЕ ТУРИСТСКИХ КАДРОВ

Учебные мероприятия проводятся на основе учебных программ Федерации спортивного туризма России в соответствии с «Положением о системе подготовки кадров в спортивном туризме Российской Федерации». (Утверждено Госкомитетом РФ по физической культуре, спорту и туризму 17 мая 2001 г., Туристско-спортивным союзом России 10 апреля 2001 г (Редакция с дополнениями и изменениями, утверждёнными на съезде ФСТР (Москва, 14-15.12.2013 г).

ТЕХНИЧЕСКОЕ ОБЕСПЕЧЕНИЕ ТУРИСТСКОЙ ГРУППЫ НА МАРШРУТЕ

Участники и руководитель туристской группы должны иметь специальное личное и групповое снаряжение, позволяющее им безаварийно пройти маршрут.

Количественный и качественный состав необходимого снаряжения определяется особенностями маршрута, его категорией сложности, набором препятствий, районом пролегания маршрута и сезоном его прохождения, количеством участников ТСМ.

Рекомендуемый перечень специального снаряжения приведен в Приложении 3 раздела 1 Регламента.

Ответственным за подготовку и обеспечение необходимым групповым снаряжением является руководитель туристской группы. Ответственным за личное снаряжением является каждый участник группы.

Качество технических средств передвижения, сплава и иного снаряжения, которым пользуются участники на маршруте, должно обеспечивать безопасность участников группы при организации страховки и прохождении маршрута.

В составе специального снаряжения рекомендуется иметь технические средства, позволяющие решать задачи связи на маршруте, определения координат местонахождения и передачи сигнала бедствия с координатами группы.

В зависимости от района проведения ТСМ, маршрута и его сложности это требование является обязательным при получении допуска группы на маршрут в МКК.

ВЗАИМОДЕЙСТВИЕ ТУРИСТСКОЙ ГРУППЫ ВЫХОДЯЩЕЙ НА МАРШРУТ ТСМ С ОРГАНАМИ ИСПОЛНИТЕЛЬНОЙ ВЛАСТИ, СПАСАТЕЛЬНЫМИ СЛУЖБАМИ, СТРАХОВЫМИ КОМПАНИЯМИ.

При прохождении маршрута ТСМ туристская группа взаимодействует со спасательными службами, страховыми компаниями, пограничными службами, государственными, общественными и иными организациями, на территории прохождения маршрута.

Документом, удостоверяющим прохождение маршрута группой, в этих организациях является оформленная надлежащим образом маршрутная книжка (маршрутный лист).

Если маршрут ТСМ проходит по территории Российской Федерации (РФ), то группе рекомендуется встать на учет в спасательной службе района прохождения маршрута. Для этого руководитель не позднее, чем за неделю до выезда на маршрут сообщает в спасательную службу района о маршруте, времени прохождения и составе группы (форма сообщения приведена в Приложении 9, Форма 7 тур, раздел 1 Регламента) средствами связи или путем личной явки.

Если маршрут выходит за пределы РФ, то группе рекомендуется зарегистрироваться в консульстве РФ и (или) местных органах и, при наличии, в спасательной службе в соответствии с правилами, действующими в государстве, на территории которого проходит маршрут.

Информацию о выходе на маршрут, прохождении контрольных пунктов и о завершении маршрута туристская группа (руководитель) сообщает в контролирующую МКК и спасательную службу региона, в которой группа встала на учет, используя технические средства связи из специального снаряжения или традиционно: телеграммой, по телефону, по электронной почте или личной явкой.

Всем участникам и руководителю группы рекомендуется застраховаться от несчастного случая на маршруте в страховой компании, имеющей договоры со спасательной службой и

медицинскими учреждениями района прохождения маршрута.

В случае не поступления в установленные контрольные сроки сообщения от группы о прохождении контрольных пунктов маршрута или о завершении маршрута, контролирующая МКК (организация) принимает все возможные меры для выяснения причин и, в случае необходимости, обращается в спасательную службу.

ВНУТРЕННИЕ И ВНЕШНИЕ ФАКТОРЫ БЕЗОПАСНОСТИ

1. Внутренние факторы, влияющие на безопасность:

- состав туристской группы и опыт руководителя;
- дисциплина и организованность участников группы;
- знание района путешествия и опасных мест на маршруте;
- моральная, физическая и техническая подготовка группы;
- правильно подобранное снаряжение;
- правильно подобранные медикаменты и умение их применять;
- знание адресов спасательных служб.

2. Внешние факторы:

- метеоусловия во время путешествия;
- факторы природного и техногенного характера;
- действия группы в различных обстоятельствах.

ОБЩИЕ МЕРЫ ПО ОБЕСПЕЧЕНИЮ БЕЗОПАСНОСТИ ПРИ ПРОВЕДЕНИИ ТСМ

- строго выполнять контрольные пункты и сроки, не отклоняться от маршрута;
- выбирать правильный темп и график движения на маршруте, который должен соответствовать подготовке самого слабого участника группы;
- выполнять санитарные требования во время путешествия;
- не допускать незапланированного разделения группы на маршруте;
- изучать возможные опасности на маршруте при планировании ТСМ, разрабатывать алгоритм действий группы в случае встречи с опасностями;
- не допускать движения группы в грозу, сильный дождь;
- соблюдать требования противопожарной безопасности;
- соблюдать требования проезда автомобильным транспортом;
- не допускать проезда на транспорте, не оборудованном для перевозки людей;
- соблюдать требования к поведению на воде, организовывать купание только в проверенных местах;
- соблюдать требования к подбору места для бивуака: не останавливаться на берегах горных рек, под обрывами или под нависающими скалами, не ставить палаток под сухими деревьями;
- при обнаружении взрывоопасных предметов не трогать их, сообщать в соответствующие органы;
- не допускать стоянки групп около населенных пунктов, по возможности ограничивать общение с местными жителями на маршруте, уважать местные традиции.

СИСТЕМА ОБЕСПЕЧЕНИЯ БЕЗОПАСНОСТИ ПРОВЕДЕНИЯ ТСМ В ДЕТСКО-ЮНОШЕСКОМ ТУРИЗМЕ

Основные принципы:

- постепенность набора туристского опыта участия в походах;
- учет туристского опыта участников;
- работа маршрутно-квалификационных комиссий;
- подготовка собственных кадров;
- возможность и обязательность контрольных выездов, поддерживаемых системой туристских соревнований.

Особенности обеспечения безопасности проведения ТСМ мероприятий с группой несовершеннолетних:

- необходимость тщательной подготовки руководителей ТСМ;
- необходимость тщательной подготовки участников ТСМ
- разработка инструкций, знание и умения применять правила, сформулированные в этих инструкциях;
- учет возрастных особенностей подростков и юношей;
- необходимость организации тотального контроля детей со стороны руководителей, в т.ч. ночью;
- необходимость организации постоянной занятости детей;
- обеспечение положительного психологического климата туристской группы, контроль и воздействие на эмоциональное состояние подростков.
- соблюдать требования противопожарной безопасности;
- соблюдать требования проезда автомобильным транспортом;
- не допускать проезда на транспорте, не оборудованном для перевозки людей;
- соблюдать требования к поведению на воде, организовывать купание только в проверенных местах;
- соблюдать требования к подбору места для бивуака: не останавливаться на берегах горных рек, под обрывами или под нависающими скалами, не ставить палаток под сухими деревьями;
- при обнаружении взрывоопасных предметов не трогать их, сообщать в соответствующие органы;
- не допускать стоянки групп около населенных пунктов, по возможности ограничивать общение с местными жителями на маршруте, уважать местные традиции.

МКК, ДЕЙСТВУЮЩИЕ НА ТЕРРИТОРИИ ЧЕЛЯБИНСКОЙ ОБЛАСТИ

Маршрутно-квалификационная комиссия Региональной физкультурно-спортивной общественной организации "Федерация спортивного туризма Челябинской области"

Маршрутно-квалификационная комиссия Федерации спортивного туризма г. Снежинска.

Маршрутно-квалификационная комиссия Магнитогорской городской общественной организации «Федерация спортивного туризма г. Магнитогорска»

Маршрутно-квалификационная комиссия Государственного бюджетного учреждения дополнительного образования «Областной Центр дополнительного образования детей»

Маршрутно-квалификационная комиссия Муниципального автономного образовательного учреждения дополнительного образования детей «Центр детско-юношеского туризма «Космос» г. Челябинска»

Маршрутно-квалификационная комиссия Муниципального бюджетного образовательного учреждения дополнительного образования детей «Станция юных туристов г. Челябинска»

Памятка МЧС по обеспечению безопасности на природе

Собираясь на природу.

До выхода на природу Вы должны проинформировать по телефону 101 о количестве людей в группе, фамилии, имена, отчества, контактные телефоны, сроки начала и окончания мероприятия, нитка маршрута с указанием начального, конечного и промежуточных пунктов.

Уточните место ближайших населенных пунктов и изучите простейшие правила ориентирования в лесу относительно сторон горизонта - по солнцу, расположению веток и наличию мха на деревьях, по муравейникам.

Одеваться нужно по сезону, с учетом возможных осадков, при этом одежда должна быть яркой, заметной издали.

С собой обязательно возьмите воду для питья, нож спички, сигнальный огонь, часы и сотовый телефон.

Непреренно предупредите своих родственников или знакомых о том, куда и насколько вы отправляетесь.

Если Вы отправились за грибами в компании, то периодически поддерживайте связь между собой голосом и по возможности высматривайте друг друга.

Если случилась беда.

Если все же потеряли ориентир, не поддавайтесь панике, а сделайте небольшой привал, чтобы успокоиться. В это время постарайтесь определить стороны света и выбрать направление до ближайшего жилья.

И обязательно сообщите о себе по сотовому телефону по номеру 101.

Все входящие звонки на сотовый телефон бесплатные.

Необходимо:

- резко ограничить другие звонки (с родственниками, друзьями и т.п.) с целью экономии заряда батареи мобильного телефона;

- мобильный телефон необходимо держать как можно ближе к телу, поскольку при низкой температуре воздуха аккумулятор телефона быстрее разряжается;

- если батарея садится, то необходимо телефон выключить и включать только для связи с оперативным дежурным в назначенное время;

- обо всех встретившихся ориентирах необходимо сообщать оперативному дежурному;

- необходимо согласовать время следующего звонка.

Если больше нет сил идти, устройте себе для отдыха укромное сухое место из лапок ельника и веток деревьев. Оглянитесь вокруг - кругом полно грибов и ягод, пригодных для еды. Главное при этом - избежать встречи со змеями и крупными опасными животными.

Постарайтесь развести костер для согрева, а так же использовать его для подачи сигнала бедствия, при приближении звука вертолета, кинуть в огонь ветки хвойных деревьев, для образования дыма, видимого над лесом.

Желаем удачи и безопасного отдыха.

**ЗАЯВКА НА РЕГИСТРАЦИЮ ТУРИСТИЧЕСКОЙ ГРУППЫ
в Главное управление МЧС России по Челябинской области**

№ п/ п	ФИО, № мобильного (спутни- кового) теле- фона стар- шего груп- пы (гида- проводника) на марш- руте следо- вания	ФИО, № телефона координи- тора (органи- затора), нахо- дящегося на постоянной связи, для организации взаимодейст- вия в случае возникнове- ния проис- шествия	Количес- тво человек в группе, в том числе детей, поимен- ный список	Вид маршрута. Дата, время выхода на маршрут, планируе- мая дата, время прибытия в конеч- ный пункт	Маршрут следова- ния с ука- занием контроль- ных точек, начального, конечного и проме- жуточных пунктов маршрута, включая места привала и ночлега	Время и места на маршруте выхода на связь, (не менее 1 раза в сутки, а также по окон- чании турис- тического мероприя- тия)	Оснащение техникой группы (плавсредст- ва, средства связи, оборудован- ие) экипировка (индивидуал- ьные средства спасения)	Дополни- тельная инфор- мация

Электронный адрес для отправки формы: turist@blaze.uu.ru

ВНИМАНИЕ!

ПРАВИЛА БЕЗОПАСНОГО ПОВЕДЕНИЯ НА ВОДЕ

Одна из самых распространенных причин гибели на воде – это нарушение правил безопасного поведения на воде, которые следует соблюдать неукоснительно:

- не нырять в незнакомых местах;
- не заплывать за буйки;
- не устраивать игры на воде, особенно в глубоких местах;
- не плавать далеко на надувных матрасах или камерах;
- не купаться в нетрезвом виде.

ЕСЛИ ВЫ ТОНЕТЕ, ТО НЕОБХОДИМО:

- подать сигнал голосом или рукой;
- в воде не надо сбрасывать одежду, которая поможет поддержать температуру тела на несколько градусов выше температуры водоема, в котором вы оказались;
- если свело ногу, желательно на секунду погрузиться с головой в воду, и, распрямив ногу, сильно потянуть рукой на себя ступню за большой палец.

ПЕРВАЯ ПОМОЩЬ:

Четыре – пять минут – это предельный срок, в течение которого человека можно вернуть к жизни после прекращения дыхания и кровообращения:

- подплывая к утопающему, надо обхватить его так, чтобы он не смог вцепиться в вас, лучше всего сзади за плечи;
- на берегу надо осмотреть пострадавшего, повернув на бок, прочистить нос и рот от песка, тины;
- положив пострадавшего животом вниз на свое колено так, чтобы голова свесилась, надавливая на спину, выплеснуть воду из желудка и дыхательных путей;
- после этого положить пострадавшего на спину, запрокинуть голову и начинать делать искусственное дыхание, сочетая с непрямой массажем сердца.

В случае возникновения ЧС на воде необходимо сообщить о случившемся по телефону «112»

